

# LUPP 2023 – Ungas livssituation i Partille kommun

FoU-rapport april 2024

Åsa Nilsson & Miriam Hansen





Göteborgsregionen (GR) består av 13 kommuner som har valt att jobba tillsammans. Vi driver utvecklingsprojekt, har myndighetsuppdrag, forskar, ordnar utbildningar och är storstadsregionens röst i Västsverige, bland mycket annat. I våra nätverk träffas politiker och tjänstepersoner för att utbyta erfarenheter, bolla idéer och besluta om gemensamma satsningar. Allt för att regionens en miljon invånare ska få ett så bra liv som möjligt.

Göteborgsregionen 2024  
FoU i Väst  
Box 5073, 402 22 Göteborg  
[gr@goteborgsregionen.se](mailto:gr@goteborgsregionen.se)  
[www.goteborgsregionen.se](http://www.goteborgsregionen.se)  
Åsa Nilsson & Miriam Hansen

# Innehåll

LUPP-undersökningen i Partille kommun.....	4
Om målgrupp, genomförande och resultatens tolkningsram .....	6
Målgrupp.....	6
Genomförande, svarsfrekvens och representativitet .....	6
Om resultatredovisningen .....	7
Sammanfattade resultat .....	8
LUPP 2023 i Partille visar till exempel att.....	8
Fritid .....	9
Skolan .....	10
Samhälle och demokrati .....	11
Trygghet.....	12
Hälsa och livstillfredsställelse.....	13
Arbete.....	16
Framtid .....	16
Slutord .....	17
Bilaga.....	18
Resultatdiagram.....	20

# LUPP-undersökningen i Partille kommun

Partille kommuns genomförande av LUPP-enkäten strävar efter att fördjupa förståelsen för unga invånares livssituation för att främja dialogen mellan kommunens beslutsfattare och unga medborgare. Frågan om att erkänna unga som bärare av rättigheter blir alltmer angelägen, särskilt sedan FN:s konvention om barnets rättigheter införlivades i svensk lag den 1 januari 2020.

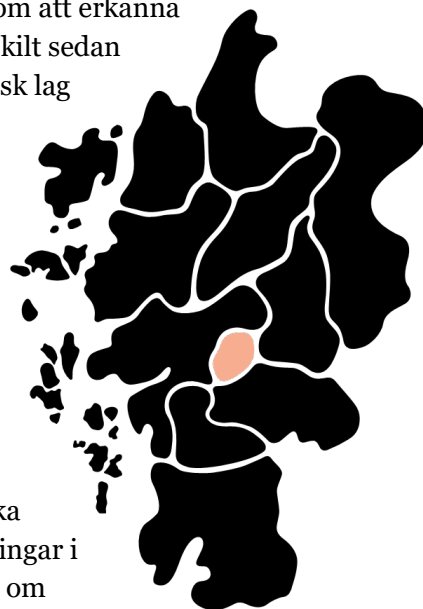
Hösten 2023 är det andra tillfället då Partille kommun genomför LUPP-enkäten. Målet med LUPP-rapporten är att lyfta fram unga invånares levnadsvillkor, utmaningar och önskemål för att främja en effektiv ungdomspolitik, både lokalt och regionalt. Resultaten uppmuntras att användas som ett verktyg eller planeringsunderlag inom grundskolan samt för kommunens arbete inom service, teknik, kultur, fritid och inom hållbarhetsarbeten. Sedan LUPP 2020 har resultaten integrerats i flera beslut i kommunen, såsom *Målbild Partille centrum 2035*, politiska beslut angående trivsel och trygghet i skolan samt investeringar i fritidsaktiviteter. De har även påverkat kommunens beslut om satsningar inom området psykisk hälsa och områdesbaserat arbete.

Planering och genomförande av LUPP-enkäten har utgått från ett förvaltningsövergripande samarbete. Förhoppningen är att resultaten ska inspirera till samverkan inom kommunen även framöver, inom områden där insatser kan utformas bättre i samarbete över verksamhetsgränser.

Analys och tolkningar av LUPP-resultaten bör involvera de unga själva, i en aktiv dialog med forskare, professionella och politiker. En viktig del av LUPP-arbetet är därför att återkoppla resultatet till kommunens verksamheter och ungdomar, ett arbete som påbörjas i samband med denna rapportens publikation våren 2024. Ett mål med återkopplingen är att inspirera beslutsfattare, kommunverksamhet och ungdomar att tillsammans skapa handling inom ramen för ungdomspolitik.

LUPP-enkäten är ett nationellt verktyg som tillhandahålls av Myndigheten för ungdoms- och civilsamhällesfrågor (MUCF).<sup>1</sup> Själva enkätinsamlingen svarar kommunen för. I genomförandet av LUPP 2023 samverkar Partille kommun med nio andra kommuner i Göteborgsregionen<sup>2</sup>, med stöd från GR, FoU i Väst som ansvarar för föreliggande resultatrapport.

LUPP-enkäten innehåller många frågor. Fokus i denna redovisning ligger på de enkätfrågor som, inom olika områden, kan fungera som indikatorer på social hållbarhet.<sup>3</sup>



<sup>1</sup> LUPP står för *Lokal uppföljning av ungdomspolitiken*. Läs mer här: <https://www.mucof.se/lupp>

<sup>2</sup> Ale, Härryda, Kungsbacka, Kungälv, Lerum, Lilla Edet, Stenungsund, Tjörn och Öckerö.

<sup>3</sup> Samma fokus har gällt de tidigare Lupp-rapporter som GR, FoU i Väst har tagit fram på uppdrag av samverkande kommuner i Göteborgsregionen.

Resultaten presenteras tematiskt utifrån de avsnitt som LUPP-enkäten innehåller (men i lite annan ordning): fritid; skola; samhälle och demokrati; trygghet; hälsa; arbete och framtid.

Partilles genomförande av LUPP är avgränsat till målgruppen ungdomar i årskurs 8 (medan sju av GR-kommunerna även har genomfört enkäten med ungdomar i gymnasiets årskurs 2).

Rapportupplägget speglar övriga lokala LUPP-rapporter från GR, FoU i Väst. Resultaten redovisas och beskrivs i sammanfattad form, för att underlätta jämförelser mellan svarsgrupper och mellan kommuner.

De lokala rapporterna kommer att följas av en fördjupande analysrapport baserad på det sammantagna enkätunderlaget från de tio kommuner i Göteborgsregionen som genomfört LUPP 2023, som en del av kommunernas uppdrag till GR, FoU i Väst. Rapporten kommer ha fokus på psykisk hälsa. Därutöver publiceras under våren/försommaren 2024 en diagramrapport där samtliga kommuners resultat redovisas för direkt jämförbarhet inklusive en bakgrunds- och metodbeskrivning av kommunernas genomförande (se [www.goteborgsregionen.se/lupp](http://www.goteborgsregionen.se/lupp)).

# Om målgrupp, genomförande och resultatens tolkningsram

## Målgrupp

Genomförandet av LUPP 2023 i Partille kommun omfattade elever i årskurs 8 på skolor i kommunen, både kommunala och privata. Även de elever som bor i någon annan kommun än Partille har omfattats av undersökningen. Ungdomar i anpassad grundskola ingår i genomförandet (se vidare nedan).

## Genomförande, svarsfrekvens och representativitet

Svarsperiod för LUPP 2023 var under oktober–november. I Partille genomförde ungdomarna enkäten under perioden 5 oktober–28 november 2023, en god majoritet (78 procent) under oktober månad (5–26 oktober). Ungdomarna besvarade enkäten i klassrumsmiljö, via en digital länk.

Målgruppens urval omfattar 548 elever, fördelade på sex grundskolor, varav en fristående skola. Genomförandet inkluderar åtta elever i ”SU-grupp” och elever i anpassad grundskola på Öjersjö Storegård, som fick stöd av specialpedagoger.

Totalt erhöles svar från 457 ungdomar, vilket ger en svarsfrekvens på 83 procent. Svarsfrekvensen för de enskilda skolorna varierar mellan 78 och 100 procent.<sup>4</sup>

Könsfördelningen bland de svarande motsvarar helt gruppen som helhet.<sup>5</sup>

Enkäten innehöll frågor om hemkommun samt kommunområde, med de sex svarsalternativen Jonsered inklusive Kåhög och Jonsered omland; Partille centrum, Oluff Nilssons väg; Sävedalen inklusive Puketorp, Vallhamra, Brattåskärr; Norra Partille: Lexby, Mellby, Björnekulla; Södra Partille: Björndammen, Furulund, Furuskog, Skulltorp; samt Öjersjö<sup>6</sup>. När svaren på den frågan jämförs med den urvalsinformation som finns att tillgå framgår att invånare i Sävedalen är något överrepresenterade i svarsunderlaget men utan att det tydligt gäller på bekostnad av något enskild annat område, och andelen Sävedalsungdomar i svarsunderlaget avviker inte med mer än 3 procentenheter från hela elevunderlaget (samma förhållande gällde i svarsunderlaget från LUPP 2020).

Sammantaget har svarsunderlaget en god svarsfrekvens och är tämligen representativt för målgruppen i de avseenden som kan kontrolleras.

Detaljerad information om urval, svarsfrekvens och representativitet återfinns i bilagans tabeller 1 och 2.

Eftersom bortfall i skolundersökningar generellt tenderar att vara kopplat till elevfrånvaro riskerar resultaten också att i någon mån underskatta olika tecken på ohälsa och tvärtom överskatta engagemang i såväl skolfrågor som vidare samhällsfrågor.

---

<sup>4</sup> Tre enkätsvar har tagits bort från MUCF:s svarsfil: två helt tomma samt ett uppenbart oseriöst svar.

<sup>5</sup> Detta är lite svår fångat eftersom enkätens tre svarsalternativ inte helt kan jämföras med urvalsuppgifternas binära indelning efter ”juridiskt kön”.

<sup>6</sup> Enkätfrågan var kompletterad med en digital popup-funktion där eleverna kunde fylla i sin gatuadress och få fram aktuellt svarsalternativ (adressuppgiften fylldes i helt fristående från enkäten, utan att kunna kopplas till resultaten, och ingen information sparades).

## Om resultatredovisningen

Resultaten i rapporten redovisas genomgående uppdelade på tjejer och killar<sup>7</sup>. Partilles resultat jämförs samtidigt med ett ”GR-snitt” baserat på resultaten från samtliga tio kommuner i Göteborgsregionen som genomfört LUPP i åk8<sup>8</sup>. Genomsnittet avser resultatet i en genomsnittlig ”GR-kommun” oavsett hur många ungdomar som bor i kommunen, det vill säga kan sägas vara en referenspunkt utifrån ett verksamhetsperspektiv.<sup>9</sup>

Nästan samtliga redovisade frågor och resultat från LUPP 2023 jämförs med Partilles resultat från LUPP 2020.

Därutöver redovisas resultatet nedbrutet på sex kommunområden inom Partille kommun:

- Jonsered inklusive Kåhög och Jonsered omland
- Partille centrum, Oluff Nilssons väg
- Sävedalen inklusive Puketorp, Vallhamra, Brattåskärr
- Norra Partille: Lexby, Mellby, Björnekulla
- Södra Partille: Björndammen, Furulund, Furuskog, Skulltorp
- Öjersjö.

Områdena utgår från kommunens femton så kallade Regionala Statistikområden (RegSO), i enkätfrågans sammanslagna till sex större områden (ungefärligt jämförbara med dem i LUPP 2020, vilka utgick från kommunens så kallade nyckeltalsområden (NYKO)). Antalet enkätsvar per område varierar stort: mellan 29 svar från ungdomar i Norra Partille och 149 svar från dem i Sävedalen. Svarefrekvensen per område är som minst 67 procent.

---

<sup>7</sup> De 12 ungdomar som har svarat ”annan könstillhörighet” ingår i redovisningen av samtliga.

<sup>8</sup> Ale, Härryda, Kungsbacka, Kungälv, Lerum, Lilla Edet, Partille, Stenungsund, Tjörn och Öckerö.

<sup>9</sup> Alternativet är att redovisa resultatet för en *genomsnittlig ungdom* i kommunerna sammantaget, där resultatet i större kommuner, med fler invånare, får större genomslag än resultatet i mindre kommuner. Genomsnittet som redovisades i LUPP-rapporterna 2017 och 2013 är av detta slag. Att det är olika kommuner som har ingått olika år är också en orsak till att ”GR-snittet” inte kan jämföras över tid.

# Sammanfattade resultat

## LUPP 2023 i Partille visar till exempel att...

-  Ungefär var tredje ungdom i åk8 tycker att det finns för lite att göra på fritiden – fler än 2020, och fler även i relation till genomsnittet för de tio kommuner i Göteborgsregionen som gjort LUPP 2023.
-  Ungefär nio av tio åk8-ungdomar är ändå ganska/mycket nöjda med fritiden.
-  Merparten ungdomar i åk8 är nöjda med såväl skolundervisningen som möjligheten till hjälp eller stöd i skolan vid behov – men alla är inte nöjda, var fjärde tycker inte stödet är bra, var femte tycker undervisningen brister.
-  Färre åk8-ungdomar trivs i skolan jämfört med 2020, och färre är trygga där. Av tjejerna uppger inte ens var fjärde att hon alltid är trygg i skolan.
-  Många ungdomar i åk8 uppger att de är intresserade av att vara med och bestämma i olika skolfrågor – men väsentligt färre att de får det.
-  Ungefär var tredje ungdom i åk8 uppger att de vill vara med och påverka i frågor som rör kommunen – en betydligt mindre andel än 2020.
-  Ungefär fyra av tio åk8-ungdomar uttrycker förtroende för politiker – att jämföra med två av tre beträffande ”vuxna i allmänhet” (39 mot 68 procent).
-  Var tredje ungdom i åk8 uppger att hen det senaste halvåret blivit utsatt för brott eller hot om brott – killar något oftare än tjejer. En stor del av hoten sker på sociala medier / online.
-  Fyra av tio åk8-ungdomar upplever otrygghet i någon av nio vardagsmiljöer – varannan tjej mot ungefär var tredje kille. Andelen otrygga är dock lite mindre än 2020. Flest är otrygga på stan/centrum och i kollektivtrafiken.
-  Cirka 30 procent av ungdomarna i åk8 uppger att de har blivit mobbade, trakasserade eller utfrysta det senaste halvåret (samma andel som 2020).
-  Knappt två av tre ungdomar i åk8 uppger att de mår åtminstone ganska bra – hos tjejerna inte ens hälften (47 procent, mot 77 procent av killarna). Den självskattade hälsan är sämre än 2020. Det vanligaste hälsobesväret är stress.
-  Nästan nio av tio ungdomar i åk8 uppger att de är ganska eller mycket nöjda med sina liv – lite fler killar än tjejer, i båda fallen en lite större andel än 2020.
-  Var femte kille i åk8 sommarjobbade före höstterminen – en fördubbling jämfört med 2020. Andelen tjejer är dock bara ungefär hälften så stor som killarna (11 mot 20 procent).
-  Ungefär tre av fyra ungdomar i åk8 räknar med att läsa vidare på gymnasiet – större andel tjejer än killar, i båda fallen en mindre andel än 2020.
-  Merparten ungdomar i åk8 ger uttryck för en ganska eller mycket positiv framtidssyn, men killar i något högre grad än tjejer – totalt gäller 86 procent.

Mer detaljerade resultat återfinns i rapportens diagramdel. Resultaten från samtliga temaområden sammanfattas mer utförligt i följande avsnitt.

## Fritid



Var tredje ungdom i årskurs 8 tycker att det finns för lite att göra på fritiden.

Det gäller tjejer i lite större utsträckning än killar: 37 mot 30 procent. Andelen som är kritiska till fritidsutbudet är större i Partille jämfört med genomsnittet för de tio kommuner i Göteborgsregionen som genomfört LUPP 2023 (34 mot 25 procent). Det beror främst på en större andel kritiska killar i Partille – där andelen också är dubbelt så stor jämfört med resultatet från LUPP 2020. Även tjejernas andel är större 2023, men mindre markant.

Lite färre tycker att det saknas fritidsaktiviteter där de bor: 27 procent, vilket är strax under GR-snittet på 30 procent. Med det lokala perspektivet går könsskillnaden i omvänd riktning, med lite mer kritiska killar än tjejer: 29 mot 23 procent (skillnaden avspeglas inte i GR-snittet). Även i detta avseende är bilden mer negativ än 2020, och även här gäller det särskilt killarna.

Med det lokala perspektivet på fritidsutbudet är skillnaderna i uppfattningar utifrån var ungdomarna bor mer markanta än beträffande fritidsutbudet generellt. Bland åk8-ungdomarna som bor i ”Partille centrum/Oluff Nilssons väg” uppger hälften att de saknar fritidsaktiviteter i boendeområdet, och det gäller också mer än en tredjedel av dem i Jonsered (inkl. Kåhög och Jonsered omland). De senare var dock relativt okritiska till fritidsutbudet mer generellt.

Mer än varannan ungdom i åk8 är medlem i en förening, det gäller såväl tjejer som killar: 60 respektive 58 procent. Resultatet är nästan exakt detsamma som 2020. Och precis som då är Partilles andel 2023 strax under GR-snittet (58 mot 61 procent). Inom Partille är ett föreningsmedlemskap minst vanligt bland dem som bor i ”Partille centrum/Oluff Nilssons väg” och ”Södra Partille” där det handlar om strax under hälften – i övriga områden varierar andelen mellan drygt hälften och två tredjedelar.

På frågan hur nöjd eller missnöjd man är med fritiden svarar 90 procent av ungdomarna i åk8 att de är ganska eller mycket nöjda, en något större andel killar än tjejer. Hos både killarna och tjejerna är andelen större än 2020 (då den totalt var 86 procent). Resultatet 2023 ligger strax under GR-snittet. I ”Norra Partille” är andelen åtminstone ganska nöjda 100 procent, men i alla kommunområden är flertalet ungdomar nöjda, med en spridning från 87 procent och uppåt. Ytterligare lite fler är nöjda med sina kompisrelationer, 95 procent (2020: 92 procent), igen med en något större andel killar än tjejer. I alla kommunområden gäller här 90 procent eller mer.

För en del ungdomar sätter ekonomin gränser för fritidsaktiviteterna: 9 procent av ungdomarna i åk8 beskriver upprepade erfarenheter av att inte kunna göra eller köpa något ”som många andra i din ålder gör eller köper för att din familj inte haft råd”. 2023 är andelen i princip jämnstor för tjejer och killar (2020 var tjejernas andel tre gånger så stor som killarnas). Det är i första hand killarnas andel som är större 2023. Partilles andel ligger något under GR-snittet. Sett till Partilles kommunområden varierar andelen mellan 3 och 15 procent, där ”Partille centrum/Oluff Nilssons väg”, ”Norra Partille” och ”Södra Partille” ligger över kommungenomsnittet. I LUPP ingår även en fråga om ungdomarna oroar sig för föräldrarnas ekonomi. Beträffande båda dessa frågor är andelen minst i ”Jonsered (inkl. Kåhög och Jonsered inland)” och Öjersjö. Totalt är det 11 procent av ungdomarna åk8 som uppger att de oroar sig för föräldrarnas ekonomi, nästan dubbelt så många tjejer som killar (könsskillnaden

återfinns i GR-snittet om än något mindre). Här är det särskilt tjejernas andel som är större jämfört med 2020 (15 mot 8 procent).

## Skolan



På frågan om vad de tycker om skolundervisningen svarar 79 procent av ungdomarna i åk8 att den är ganska eller mycket bra, med mycket liten könsskillnad. Andelen är lite mindre som är nöjda med möjligheten att få hjälp eller stöd vid behov: 75 procent, och med lite tydligare könsskillnad (71 procent tjejer, 77 procent killar). Partilles resultat är i båda avseenden något bättre än GR-snittet – trots att Partilles andelar är mindre än 2020, tydligast för killarna. Åk8-ungdomarna som bor i ”Partille centrum/Oluff Nilssons väg” avviker mest från kommungenomsnittet med minst nöjda elever, tydligast när det handlar om möjligheten till hjälp och stöd.

Bara drygt hälften av ungdomarna i åk8 uppger att de trivs med stämningen i skolan. Det gäller tjejer i mindre utsträckning än killar: 50 mot 64 procent, ett könsmonster som avspeglas i GR-snittet, som dock ligger lite över Partilles, tydligast beträffande killarnas resultat. 2023 är Partilles andel som trivs påtagligt mindre än 2020: 56 mot 70 procent – minskningen är stor hos både killar och tjejer. Skillnaderna är däremot förhållandevis små mellan Partilles kommunområden; tydligast avviker Öjersjö med minst andel av åk8-ungdomarna som uppger att de trivs med stämningen skolan (ungefär varannan).

Knappt var tredje ungdom i åk8 uppger sig vara *alltid* trygg i skolan, och bland tjejer är det knappt var fjärde. Jämfört med 2020 tycks otryggheten blivit vanligare bland både tjejer och killar. Könsskillnaden i den upplevda tryggheten avspeglas i GR-snittet. Sammantaget ligger Partilles resultat strax under GR-snittet (31 mot 33 procent). Åk8-ungdomarna som bor i ”Södra Partille” och ”Norra Partille” tycks uppleva en tryggare skola jämfört med övriga kommunområden där andelen som uppger att de alltid är trygga i skolan är begränsad till ungefär en fjärdedel.

Det finns ett utbredd intresse för att vara med och bestämma i olika skolfrågor. Det gäller särskilt skolmaten, schemat och hur man arbetar, som nästan tre av fyra ungdomar i åk8 uppger att de vill vara med och bestämma om. Grovt räknat två av tre svarar samma sak beträffande proven, läxorna och vad de får lära sig – och drygt hälften ifråga om skolmiljön inomhus och skolans regler. Minst är intresset för skolmiljön utomhus.

Det är dock väsentligt färre som upplever att de får vara med och bestämma, i samtliga dessa frågor. Denna typ av ”inflytandegap” är störst ifråga om maten och schemat. Minst gap, relativt sett, gäller skolmiljön (både inne och ute), det vill säga områden där intresset är relativt begränsat. Gapet är förhållandevis litet även beträffande hur de får arbeta, där det är flest som upplever att de får vara med och bestämma (28 procent).

Den här typen av inflytandegap är inget nytt eller unikt för Partille. Med fokus på dels arbetsformer, dels skolmiljön inne, kan konstateras att inflytandegapet är större hos tjejerna än killarna – vilket syns även i GR-snittet. Orsaken är både att intresset är mer utbredd bland tjejerna och att en mindre andel av dem upplever att de får vara med och bestämma i frågorna. Skillnaderna i resultat mellan 2023 och 2020 är små, om något så antyds ett generellt mindre intresse för dessa två frågor 2023.

## Samhälle och demokrati



Ungefär var tredje ungdom i åk8 uppger att hen vill vara med och påverka i frågor som rör kommunen. Det är en väsentligt mindre andel än 2020 (32 mot 46 procent). Intresset har minskat särskilt bland tjejer, vilket innebär att könsskillnaden är relativt liten 2023, då 35 procent av tjejerna och 31 procent av killarna uppger att de vill vara med och påverka. Förändringen jämfört med tidigare år är stor även i övriga GR-kommuner som gjort LUPP 2023.<sup>10</sup> Inom Partille varierar andelen i de sex kommunområdena mellan 24 och 39 procent utan att något område tydligt avviker från övriga. Störst andel återfinns bland åk8-ungdomarna som bor i ”Jonsered (inkl. Kåhög och Jonsered omland)”.

En del ungdomar har på olika sätt gett uttryck för sina åsikter i samhällsfrågor eller politik under det senaste året, offentligt eller i dialog med vänner eller familj<sup>11</sup>. Det gäller lite mer än varannan ungdom i åk8 (57 procent), lite oftare tjejer än killar. Därutöver uppger 6 procent att de kan *tänka sig* att göra det. I den här frågan framträder tydligare gruppen i Jonsered som mest engagerad, där ungefär tre av fyra åk8-ungdomar som uppger att de gjort något av det som frågan täcker.

Bara 18 procent av ungdomarna i åk8 tror sig ha ganska eller mycket stora möjligheter att själv föra fram åsikter till beslutsfattare. Andelen är större hos killar än tjejer (22 mot 13 procent), en könsskillnad som är lite mindre i GR-snittet (20 procent totalt). Partilles resultat 2023 är i det närmaste en spegelbild av resultatet 2020 (17 procent totalt). Sett till kommunområdena är det åk8-ungdomarna som bor i ”Partille centrum/Oluff Nilssons väg” som skiljer ut sig tydligast i relation till övriga områden med nästan var tredje som uttrycker en positiv syn på de egna möjligheterna att föra fram åsikter till beslutsfattare.

I sammanhanget kan noteras att bara ungefär fyra av tio ungdomar i åk8 uttrycker ett ganska eller mycket stort förtroende för politiker – men killar i högre grad än tjejer: 48 mot 30 procent. Könsskillnaden är större än i GR-snittet. På totalen är Partilles andel lite mindre än GR-snittet, vilket dock främst gäller tjejerna. Tjejernas andel är också mindre jämfört med 2020 (medan killarnas andel är ungefär densamma). Det är inget kommunområde som sticker ut ensamt från de övriga, men andelen varierar en del, mellan 29 och 47 procent.

I jämförelse uttrycker två av tre åk8-ungdomar förtroende för vuxna i allmänhet. Även i detta fall gäller det en större andel killar än tjejer. Resultatet är nästan detsamma som 2020. Även beträffande det allmänna vuxenförtroendet är det i första hand tjejernas andel som är mindre än GR-snittet men skillnaden är inte lika tydlig som rörande politikerförtroendet. Sett till Partilles kommunområden är andelen som har förtroende för vuxna i allmänhet störst i ”Jonsered (inkl. Kåhög och Jonsered omland)” och minst i ”Norra Partille” och ”Partille centrum, Oluff Nilssons väg”.

LUPP-enkäten innehåller en fråga om ungdomarnas kunskaper om sina rättigheter enligt barnkonventionen samt om deras uppfattning om de flesta vuxnas kunskaper

<sup>10</sup> Även intresset för politik och för samhällsfrågor generellt är mindre i LUPP 2023 jämfört med LUPP 2020 sett sammantaget till de GR-kommuner som ingått dessa år.

<sup>11</sup> De sju delfrågorna lyder: Tagit kontakt med någon politiker, tjänsteperson eller beslutsfattare i kommunen; Skrivit ett förslag (medborgarförslag) till kommunens politiker; Deltagit i demonstration; Diskuterat samhällsfrågor/ politik på forum eller bloggar på internet; Gillat/delat inlägg om samhällsfrågor/politik på internet; Diskuterat samhällsfrågor/politik med vänner eller familj; Engagerat dig politiskt/i en samhällsfråga genom en förening\* [följt av förklaring i not]. En liknande fråga har ingått i tidigare LUPP-enkät, med färre delfrågor, vilket gör att den inte är jämförbar i sin helhet.

inom samma område.<sup>12</sup> Drygt hälften av ungdomarna i åk8 uppger att de åtminstone delvis känner till sina rättigheter (en del av dessa vet även vad rättigheterna kan innebära för dem i praktiken). Det finns ingen könsskillnad. Resultatet är mycket likt GR-snittet.

Tilltron är generellt större till ”de flesta vuxnas” kunskaper om barnkonventionen. Nästan två av tre tror att de flesta vuxna åtminstone delvis känner till barnets rättigheter, strax under GR-snittet (65 mot 67 procent). Ingen könsskillnad finns heller i detta fall (GR-snittet visar aningen större andel för tjejer än killar).

Såväl beträffande den egna kunskapen och tilltron till de vuxnas kunskaper är det förhållandevis stora skillnader utifrån var i kommunen ungdomarna bor, men tydligast beträffande den självskattad kunskapen. I Öjersjö är det störst andel, ungefär två av tre, som beskriver att de känner till rättigheterna i barnkonventionen medan motsvarande andel i ”Partille centrum, Oluff Nilssons väg” bara är tre av tio. När det gäller tilltron till vuxnas kunskap ser den däremot ut att vara störst i ”Norra Partille” och minst i ”Södra Partille”.

## Trygghet



Ungefär var tredje ungdom i åk8 beskriver att hen under det senaste halvåret blivit utsatt för brott – stöld, misshandel och/eller sexuellt våld/utnyttjande – eller för hot om brott. Andelen är större för killar än tjejer: 38 mot 29 procent. Andelen utsatta killar är också större än 2020. Partilles resultat liknar ungefär GR-snittet, men andelen utsatta killar är något större vilket får visst genomslag även på totalen (35 mot GR-snittets 32 procent). Inom Partille är det tämligen stor variation mellan kommunområdena. Andelen åk8-ungdomar som drabbats av brott/hot tycks vara störst bland dem som bor i ”Partille centrum, Oluff Nilssons väg” och Öjersjö, där det gäller ungefär varannan.

Det flest har utsatts för (under halvårsperioden) är stöld och hot. Var femte åk8-ungdom uppger att någon har stulit från dem under det senaste halvåret. Nästan lika många, 17 procent, uppger att de blivit hotade på sociala medier / ”online”, och 14 procent uppger att de har blivit hotade ”IRL” – och läggs dessa erfarenheter samman har 23 procent upplevt hot antingen online eller IRL (dessa erfarenheter överlappar delvis). På nästa nivå uppger 8 procent att de under det senaste halvåret har utsatts för misshandel. Därtill uppger 4 procent att de utsatts för sexuellt våld/utnyttjande online, och lika många att de har blivit detta IRL – sammantaget är det 5 procent som blivit utsatta för sexuellt våld/utnyttjande. Medan tjejerna i något högre grad än killarna uppger att de har utsatts för sexuellt våld/utnyttjande är det en större andel killar som vittnar om att ha utsatts för misshandel, hot och stöld; beträffande misshandel är killarnas andel dubbelt så stor som tjejernas.

Utifrån en ny delfråga i LUPP 2023 framgår också att ungefär var femte ungdom i åk8 har sett någon annan bli utsatt för misshandel eller våld under det senaste halvåret: 26 procent av killarna och 17 procent av tjejerna. Vidare uppger var tionde ungdom att de under samma tidsrymd har varit med om att någon har spridit bilder på dem mot deras vilja: 13 procent av killarna, 9 procent av tjejerna. Även i dessa två fall tycks alltså killarna vara mer utsatta än tjejerna.

---

<sup>12</sup> Frågorna och svarsalternativen är något reviderade jämfört med en liknande fråga i LUPP 2020

En analys av den upplevda tryggheten i nio olika vardagsmiljöer pekar på att ungefär fyra av tio ungdomar upplever otrygghet i minst någon av miljöerna, en mindre andel jämfört med 2020: 41 mot 49 procent. Könsskillnaden är stor: varannan tjej uppger att de sällan eller aldrig är trygga i minst en av de nio miljöer som ingår i enkätfrågan jämfört med var tredje kille. Könsmönstret speglar GR-snittet, men andelen otrygga killar är lite större i Partille. Det är också i första hand bland tjejer som otryggheten tycks lite mindre utbredd 2023 än 2020. Sett till var åk8-ungdomarna bor är tycks otryggheten vara vanligast förekommande bland dem i ”Norra Partille” och i ”Partille centrum, Oluff Nilssons väg” där det handlar om ungefär hälften.

De två miljöer som flest åk8-ungdomar uppfattar som otrygga är stan/centrum och kollektivtrafiken (”på buss, tåg eller liknande”). Totalt sett uttrycker 23 procent att de sällan eller aldrig känner sig trygga i dessa miljöer. Särskilt för kollektivtrafiken är könsskillnaden dock stor, med dubbelt så stor andel otrygga tjejer än killar (31 mot 14 procent). Det tredje vanligaste ”otrygghetsområdet” är skolan – 18 procent totalt, med relativt liten könsskillnad. För killarna är andelen otrygga i skolan jämnstor med den beträffande kollektivtrafiken (14–15 procent). Beträffande skolan är könsskillnaden relativt liten, men tjejernas andel är likväl lite större, vilket gäller samtliga områden frågan täcker förutom fritidsgård eller liknande. När det gäller internet är andelen otrygga tjejer mer än dubbelt så stor som killarnas: 15 mot 6 procent.

Cirka 30 procent av ungdomarna i åk8 uppger att de har blivit mobbade, trakasserade eller utfrysta under det senaste halvåret. En mindre del, 8 procent, uppger att de varit utsatta under en längre period. Tjejerna framstår som mer drabbade än killarna, ett mönster som är ännu lite tydligare i GR-snittet. Partilles resultat 2023 är nära identiskt med det 2020. Inom kommunen sticker Öjersjö ut tydligast, där andelen åk8-ungdomar som utsatts för mobbning överstiger 40 procent.

Drygt 40 procent av ungdomarna i åk8 uppger att de under det senaste halvåret har blivit orättvist behandlade (”på ett sätt så att du har mått dåligt”). Andelen minskar till 14 procent sett till dem som upplevt detta flera gånger. Tjejer rapporterar den här typen av erfarenhet i påtagligt högre grad än killar, en könsskillnad som är större än för mobbning. Könsmönstret är mycket likt det från 2020, men andelen som upprepat har upplevt orättvis behandling är något mindre 2023 hos både tjejer och killar – men i båda fallen större än GR-snittet.

## Hälsa och livstillfredsställelse



Inte ens två av tre ungdomar i åk8 beskriver sin hälsa som ganska eller mycket bra – och bara 47 procent av tjejerna, mot 77 procent av killarna. Könsskillnaden är emellertid ännu större med fokus på dem som beskriver sin hälsa som *mycket* bra – här är killarnas andel tre gånger så stor som tjejernas: 39 mot 12 procent. Men både killarnas och tjejernas självskattade hälsa är lite sämre än GR-snittet (63 mot 67 procent på totalen). Den är också sämre än 2020, mest markant hos tjejerna (47 mot 60 procent).

Könsskillnaden är stor även när det kommer till rapportering av hälsobesvär. 80 procent av tjejerna uppger att de har haft någon typ av hälsobesvär – huvudvärk, magont, stress, nedstämdhet/deppighet och/eller sömnproblem – minst flera gånger

i veckan under det senaste halvåret. Hos killarna är motsvarande andel 46 procent. Även beträffande hälsobesvär är Partilles resultat något sämre än GR-snittet (61 mot 58 procent), tydligast för tjejerna. Könsskillnaden i Partille har förstärkts något jämfört med 2020, i första hand till följd av att killarna rapporterar besvär i något mindre utsträckning 2023. Utifrån kommunområde är hälsoreultatet inte helt entydiga. Men det kan noteras att åk8-ungdomarna som bor i ”Partille centrum, Oluff Nilssons väg” ger mest positiv bild av sin hälsa, med både en relativt positiv generell självskattning och en relativt liten andel med regelbundna besvär.

Det allra vanligaste hälsobesväret är stress, särskilt tydligt bland tjejerna där 72 procent rapporterar att de känner sig stressade minst flera gånger i veckan. Hos killarna är motsvarande andel 30 procent. Könsskillnaden är också stor beträffande nedstämdhet: 53 mot 17 procent. Men även sömnsvårigheter, huvudvärk och magont rapporterar tjejer i högre grad än killar. Resultaten visar också att ungefär var tredje åk8-ungdom minst flera gånger i veckan känner sig aggressiv eller arg – även det i högre grad tjejer än killar: 43 mot 28 procent. Detta är ett nytt ”besvärsområde” i LUPP som inte ingår i det mått på hälsobesvär som har redovisats i tidigare GR-rapporter och inte heller har tagits med i det sammanfattade måttet på hälsobesvär i denna rapport.

LUPP-enkäten 2023 innehåller en fråga där respondenten ombeds att reflektera över vad de eventuella psykiska hälsobesvären i föregående fråga beror på.<sup>13</sup> Frågan är inte knuten till något enskilt besvär utan allmänt formulerad. Svartalternativen inkluderar 12 orsaker samt möjligheten att svara ”annat” och ”vet inte” (ungdomar utan hälsobesvär kunde allra först ange det som svar och gå vidare till nästa fråga). Den utan konkurrens vanligaste orsaken till hälsobesvären enligt ungdomarna själva är skolarbete. Totalt anger 65 procent av åk8-ungdomarna skolarbete som orsak, en större andel tjejer än killar: 75 mot 57 procent. På plats nummer två kommer kompisar: 26 procent totalt, även detta något som tjejer ofta lyfter fram som ett skäl till hälsobesvär än killar (35 mot 16 procent). Övriga orsaker som omfattas av enkätfrågans svartalternativ nämns av som mest 20 procent av samtliga. Men andelen tjejer är i flera fall större, och de anger det mesta i större utsträckning än killar med ett tydligt undantag, ”datorspelande” (14 mot 1 procent), och ett mindre tydligt, ”spelade om pengar” (3 mot 1 procent).

Det kan noteras att nästan var femte åk8-ungdom besvarar frågan med ”Jag vet inte”, oftare killar än tjejer (22 mot 12 procent). Ännu lite fler anger för övrigt ”Annat” som orsak (25 procent av tjejerna, 17 procent av killarna) – en viktig fråga att borra vidare i tillsammans med ungdomarna själva i återkopplingen av resultaten. De övergripande resultaten med skolarbetet i topp av ungdomarnas egna förklaringar till hälsobesvär känns igen från de kommuner som tidigare haft med den här frågan som extrafråga i LUPP.

Drygt tre av fyra ungdomar i åk8 uppger att de tränar (”så att du blir andfådd eller svettas”) flera gånger i veckan. Var tionde uppger tvärtom att hen gör det som oftast några gånger i månaden. Då anger ändå enkätfrågan: ”Tänk på träning både i och utanför skolan.” Könsskillnaden är påtaglig, med mer träningsaktiva killar än tjejer. Detta gäller även beträffande GR-snittet, som Partilles resultat speglar, även om

<sup>13</sup> Frågan har, i nästan samma utformning, ställts av enskilda kommuner i Göteborgsregionen i tidigare LUPP-enkäter.

Partilles killar verkar träna något mer. Denna tendens syntes även 2020, och jämfört med då är det i första hand killarnas resultat som förändrats, med lite fler träningsaktiva killar 2023. Inget kommunområde avviker tydligt från övriga, andelen som tränar regelbundet varierar mellan 73 och 87 procent, med störst andelar i Öjersjö och Norra Partille.

Det är få ungdomar i åk8 som röker: 3 procent av killarna uppger att de gör det minst varje vecka, 1 procent av tjejerna. På totalen är andelen 2 procent, vilket kan jämföras med 3 procent år 2020. Även GR-snittet pekar på små nivåer.

Det är lite vanligare att röka e-cigarett. Detta uppger totalt 6 procent av ungdomarna i åk8 att de gör varje vecka – 8 procent av tjejerna mot 4 procent av killarna. Resultatet motsvarar ungefär GR-snittet (men i Partille är det fler tjejer som aldrig röker e-cigarett).

Även snusande är relativt ovanligt men lite vanligare 2023 än 2020: 5 mot 2 procent, sett till andelen som uppger att de snusar minst varje vecka. 2023 är andelen nästan densamma för killar och tjejer; det är tjejerna som ökat mest jämfört med 2020. Killarnas andel är något mindre än GR-snittet. Beträffande såväl snus, e-cigarett och traditionella cigaretter är det åk8-ungdomarna som bor i "Partille centrum, Oluff Nilssons väg" som tydligast drar upp kommungenomsnittet.

Andelen som uppger att de dricker alkohol i form av starköl, starkcider, alkoholisk vin eller sprit är också förhållandevis liten. Varje vecka gäller det 3 procent, på månadsnivå blir andelen 6 procent. Detta är en nedgång jämfört med 2020, hos både tjejer och killar, men mest hos killar vilket gör att det 2023 finns en viss könsskillnad: 8 procent av tjejerna mot 5 procent av killarna. Den övergripande bilden speglar GR-snittet. Inom Partille drar åk8-ungdomarna som bor i "Partille centrum, Oluff Nilssons väg" upp kommungenomsnittet även beträffande alkohol, men här gäller det även "Norra Partille" och "Öjersjö".

Det ska observeras att den här typen av enkätresultat, baserat på relativt små svarsunderlag, är känsliga för oseriösa svar, som kan förekomma i grupper/klasser med ganska stort genomslag på ett genomsnitt. Det finns också anledning att påminna om att bortfall på skolenkäter som beror på elevfrånvaro som kan samvariera med alkohol- och droganvändning.

Det stora flertalet ungdomar i åk8 har aldrig använt narkotika men 5 procent uppger att de har gjort det: 6 procent av tjejerna och 4 procent av killarna. Resultaten ligger ungefär i nivå med GR-snittet. Killarnas andel är lite mindre än i mätningen 2020 (4 mot 6 procent). Igen är det främst gruppen som bor i "Partille centrum, Oluff Nilssons väg" som drar upp kommungenomsnittet.

Återigen ska påminnas om att den här typen av statistikunderlag är känsliga för oseriösa svar och svarsbortfall. Det gör det också vanskligt att tolka skillnader mellan kommunområden, som samtidigt kan ge viktiga signaler.

I LUPP 2023 ingår, i samma huvudfråga som nikotin och alkohol, en delfråga som rör vanan att spela om pengar. 5 procent av ungdomarna i åk8 uppger att de brukar göra det minst varje månad. Det gäller i första hand killar (8 procent; mot 1 procent av tjejerna). Partilles resultat speglar GR-snittet. Inom Partille är andelen störst bland åk8-ungdomarna som bor i "Partille centrum, Oluff Nilssons väg".

Nästan nio av tio ungdomar i åk8 uppger sig vara ganska eller mycket nöjda med sina liv, en lite större andel killar än tjejer (92 mot 81 procent). Denna könsskillnad syns även i GR-snittet där andelarna ligger strax över Partilles (detsamma gällde

2020). Andelen 2023 är större än 2020 hos både tjejer och killar – på totalen gäller 87 mot 80 procent. Skillnaderna utifrån kommunområde är små: andelen varierar mellan 83 och 90 procent.

## Arbete



Enligt LUPP-resultaten hade 16 procent av ungdomarna i åk8 ett sommarjobb senaste sommaren (det vill säga före årskurs 8). Könsskillnaden är dock stor: medan det gällde var femte kille gällde det bara var tionde tjej (20 mot 11 procent). Jämfört med 2020 (ett år färgat av Covid 19-pandemin) är det också killarnas andel som ökat mest. Variationerna är tämligen stora mellan kommunområdena: störst andel gäller för åk8-ungdomarna som bor i ”Jonsered (inkl. Kåhög och Jonsered omland)” samt Öjersjö, minst är andelen i ”Södra Partille” och ”Norra Partille”. På totalen är andelen åk8-ungdomar som sommarjobbade 2023 mindre i Partille än i GR-snittet (16 mot 22 procent), där skillnaden är störst beträffande tjejerna.

## Framtid



Ungefär tre av fyra ungdomar i åk8 räknar med att de kommer att läsa vidare på gymnasiet (frågan anger ”direkt eller senare”). Andelen är mindre än 2020 (74 mot 83 procent). Liksom 2020 är andelen 2023 större hos tjejer än killar: 81 mot 69 procent. Tjejernas andel ligger strax över GR-snittet medan totalandelen är densamma – och precis så såg det ut även 2020, med den skillnad att nivåerna är lägre 2023. Utifrån var ungdomarna bor är andelen störst i ”Jonsered (inkl. Kåhög och Jonsered omland)” (vilket gällde även 2020) och i Sävedalen (inkl. Puketorp, Vallhamra, Brattåskärr).

86 procent av ungdomarna i åk8 ger uttryck för en ganska eller mycket positiv framtidssyn, killar i något högre grad än tjejer: 90 mot 82 procent. Resultatet är exakt detsamma som 2020 på totalen, men könsskillnaden var något större då. Partilles resultatet är strax under GR-snittet, det handlar dock i första hand om tjejernas resultat. Inom Partille är andelen med positiv syn på framtiden störst hos åk8-ungdomarna som bor i ”Jonsered (inkl. Kåhög och Jonsered omland)” samt ”Norra Partille”.

## Slutord

I sammanfattningar av enkätresultat försvinner lätt enskilda ungas uppfattningar och erfarenheter i ”medelvärdets skugga”, såväl de mer positiva som de mer negativa. Det är viktigt att resultaten från enkäten används som ett dialogunderlag och aldrig som en sanning som gäller alla ungdomar.

I tolkningar av ett enkätresultat är det alltid klokt att ställa sig frågan: Skulle resultatet vara detsamma om alla hade besvarat frågan? Det finns också anledning att vara källkritisk, exempelvis när det gäller resultat om alkohol- och droganvändning där det kan förekomma oseriösa inslag bland svaren.

Det är viktigt att betona att resultaten från LUPP 2023 är *ett* underlag att utgå från när ungdomars livssituation ska beskrivas och analyseras. Andra kunskapskällor behövs för att ge en både rikare och mer tillförlitlig bild av verkligheten.

Inte minst bör ungdomar involveras i det lokala analysarbetet. Deras medverkan och tolkningar behövs för att hitta relevanta och konkreta svar på de viktiga frågor som enkätresultaten väcker. Här är det också viktigt att inte bara diskutera de problem som enkätresultaten pekar på utan även ta vara på positiva resultat och erfarenheter.

I ett långsiktigt utvecklingsarbete för och tillsammans med kommunens ungdomar är LUPP-enkäten ett etablerat redskap för att kartlägga och följa ungas livssituation. Värdet av en enkät växer med möjligheten till relevanta referenspunkter. LUPP-samarbetet inom Göteborgsregionen gör det möjligt att jämföra Partilles resultat med grannkommunernas. Minst lika intressant är att följa resultaten över tid. Hösten 2026 är planen att de kommuner i Göteborgsregionen som genomför Luppundersökningen gör det närmast. Då blir det kanske möjligt att se hur situationen för Partilles ungdomar har förändrats framöver.

# Bilaga

Tabell 1. Svarsfrekvensen i olika grupper, årskurs 8

		Antal elever	Antal enkätsvar <sup>1</sup>	Svarsfrekvens i procent
	Samtliga	548	457	83
<b>Skola</b>	Casa Montessori	19	19	100
	Lexby Skola	125	98	78
	Stadsparksskolan	103	82	80
	Ugglums Skola	54	49	91
	Vallhamra Skola	130	112	86
	Öjersjö Storegård <sup>2</sup>	117	95	81
	Ej svar	-	2	-
<b>Kön</b>	Killar	300	240	80
	Tjejer	248	199	80
	Annan könstillhörighet	-	12	-
	Ej svar	-	6	-
<b>Kommun- område<sup>3</sup></b>	Jonsered inklusive Kåhög och Jonsered omland	36	30	83
	Partille centrum, Oluff Nilssons väg	50	35	70
	Såvedalen inklusive Puketorp, Vallhamra, Brattåskärr	168	149	89
	Norra Partille: Lexby, Mellby, Björnekulla	43	29	67
	Södra Partille: Björndammen, Furulund, Furuskog, Skulltorp	116	92	79
	Öjersjö	104	77	74
	Ej svar ang. kommunområde	-	7	-
	Annan kommun <sup>3</sup>	34	30	88
Ej svar angående kommun	-	8	-	

Kommentarer:

<sup>1</sup>Tre enkätsvar har tagits bort ur svarsunderlaget från MUCF som föreliggande rapport baseras på: två helt tomma samt ett uppenbart oseriöst enkätsvar.

<sup>2</sup>Öjersjö Storegård genomför ordinarie LUPP med samtliga elever, även i "SU-grupp" och anpassad skola med stöd av specialpedagoger.

<sup>3</sup>Urvalsuppgifterna per kommunområde summerar till 551 elever, dvs. 3 mer än det summerade antalet per skola och per kön. Skillanden beror på att uppgifterna är uttagna vid olika tillfällen, och att antalet elever på Partilles skolor kan ha förändrats under den tiden.

Tabell 2. Skola, kön och kommunområde i enkätsvaren jämfört med elevurvalet, årskurs 8

		Urvalet	Enkätsvaren	Differens (procentenheter)
<b>Skola</b>	Casa Montessori	3	4	1
	Lexby Skola <sup>1</sup>	23	21	-2
	Stadsparksskolan	19	18	-1
	Ugglums Skola	10	11	1
	Vallhamra Skola	24	25	1
	Öjersjö Storegård	21	21	0
	Summa procent	100	100	
	Antal personer	548	455 <sup>1</sup>	
<b>Kön</b>	Killar	55	55	0
	Tjejer	45	45	0
	Summa procent	100	100	
	Antal personer	548	439 <sup>2</sup>	
<b>Kommun- område</b>	Jonsered inklusive Kåhög och Jonsered omland	6	7	1
	Partille centrum, Oluff Nilssons väg	9	8	-1
	Såvedalen inklusive Puketorp, Vallhamra, Brattåskärr	30	34	3 <sup>3</sup>
	Norra Partille: Lexby, Mellby, Björnekulla	8	6	-2
	Södra Partille: Björndammen, Furulund, Furuskog, Skulltorp	21	21	0
	Öjersjö	19	17	-1 <sup>3</sup>
	Annan kommun <sup>3</sup>	7	7	0
	Summa procent	100	100	
Antal personer	551 <sup>4</sup>	442 <sup>4</sup>		

Kommentarer:

<sup>1</sup> Exkluderar de som ej besvarat frågan.

<sup>1</sup> Exkluderar de svars personer som angivit annan könstillhörighet eller ej besvarat frågan.

<sup>3</sup> Procentandelarna i fördelningarna har avrundats i tabellen; procentdifferensen är beräknad utifrån exakta andelar.

<sup>4</sup> Urvalsuppgifterna per kommunområde är uttagna vid annat tillfälle än uppgifterna per skola och per kön. Antalet elever på Partilles skolor kan ha förändrats under den tiden.

# Resultatdiagram



## Fritid

- För litet fritidsutbud
- Saknar aktiviteter i området
- Föreningsmedlemskap
- Nöjdhet med fritiden
- Goda kompisrelationer
- Upprepad erfarenhet av inte kunna göra eller köpa något
- Oro för föräldrarnas ekonomi



## För litet fritidsutbud

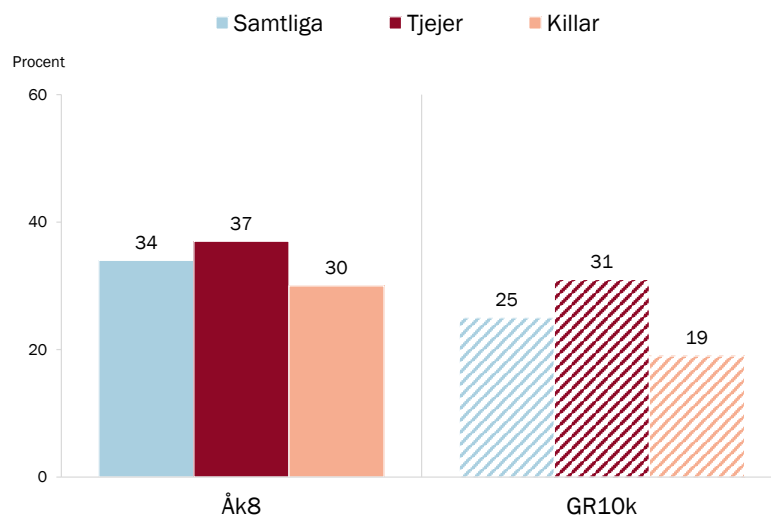
Enkätfråga: Hur mycket eller lite tycker du att det finns att göra på fritiden?

Svarsalternativ: Våldigt mycket; Ganska mycket; Ganska lite; Våldigt lite/ingenting.

Resultaten visar andelen som svarat ganska lite eller väldigt lite/ingenting, baserat på totalt 455 svar.

Resultaten avser skolelever i kommunen, oavsett var de bor.

GR10k (randiga staplar) motsvarar genomsnittet för de tio GR-kommuner som genomfört LUPP 2023.



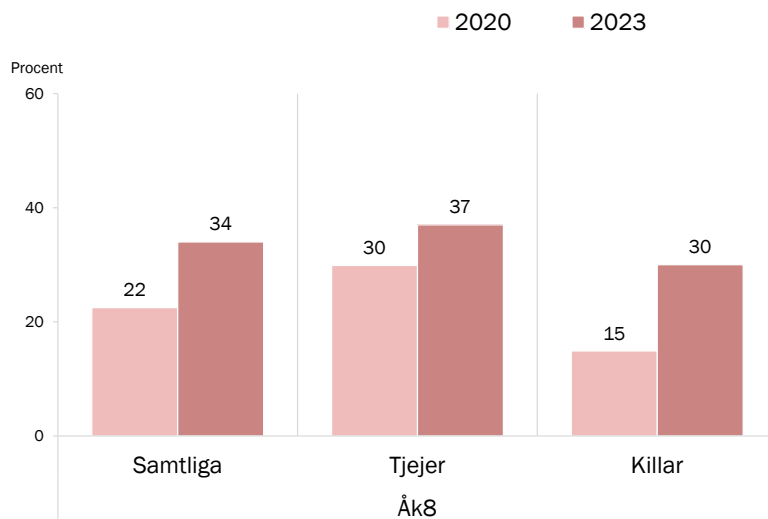
## För litet fritidsutbud 2020, 2023

Enkätfrågan: Hur mycket eller lite tycker du att det finns att göra på fritiden?

Svarsalternativ: Våldigt mycket; Ganska mycket; Ganska lite; Våldigt lite/ingenting.

Resultaten visar andelen som svarat ganska lite eller väldigt lite/ingenting.

Resultaten avser skolelever i kommunen, oavsett var de bor.



Resultat från LUPP 2023, Partille kommun



## För litet fritidsutbud – efter boendeområde

Enkätfråga: Hur mycket eller lite tycker du att det finns att göra på fritiden?

Svarsalternativ: Våldigt mycket; Ganska mycket; Ganska lite; Våldigt lite/ingenting.

Resultaten visar andelen som svarat ganska lite eller väldigt lite/ingenting.

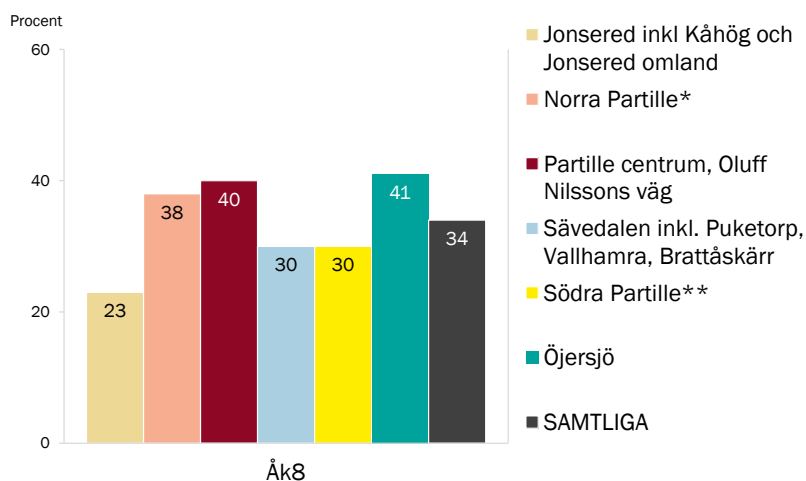
I gruppen "Samtliga" ingår elever bosatta i annat/okänt område eller annan kommun.

Minsta antalet personer i områdesgrupperna är 29 elever bosatta i Norra Partille.

\* Enkätens svarsalternativ:

"Norra Partille: Lexby, Mellby, Björnekulla"

\*\* Enkätens svarsalternativ: "Södra Partille: Björndammen, Furulund, Furuskog, Skultorp"



Resultat från LUPP 2023, Partille kommun



## Saknar fritidsaktiviteter i boendeområdet

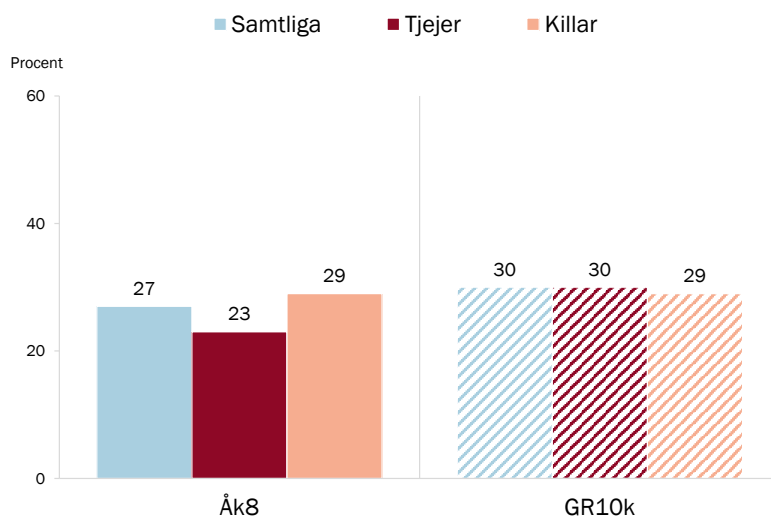
Enkätfråga: *Tycker du att det saknas fritidsaktiviteter där du bor?*

Svarsalternativ: *Ja; Nej; Vet inte.*

Resultaten visar andelen som svarat ja, baserat på totalt 455 svar.

Resultaten avser skolelever i kommunen, oavsett var de bor.

GR10k (randiga staplar) motsvarar genomsnittet för de tio GR-kommuner som genomfört LUPP 2023.



Resultat från LUPP 2023, Partille kommun



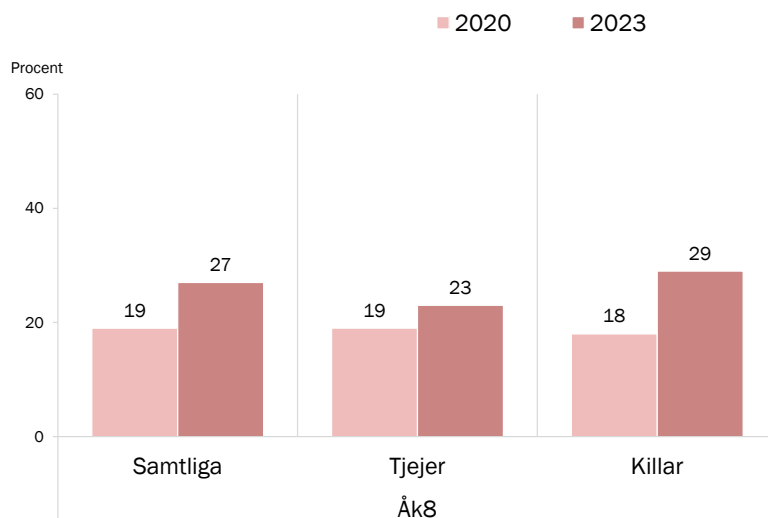
## Saknar fritidsaktiviteter i boendeområdet 2020, 2023

Enkätfråga: *Tycker du att det saknas fritidsaktiviteter där du bor?*

Svarsalternativ: *Ja; Nej; Vet inte.*

Resultaten visar andelen som svarat ja.

Resultaten avser skolelever i kommunen, oavsett var de bor.



Resultat från LUPP 2023, Partille kommun



# Saknar fritidsaktiviteter i boendeområdet

## – efter kommunområde

Enkätfråga: *Tycker du att det saknas fritidsaktiviteter där du bor?*

Svarsalternativ: *Ja; Nej; Vet inte.*

Resultaten visar andelen som svarat ja.

I gruppen "Samtliga" ingår personer med okänt område samt bosatta i annan kommun.

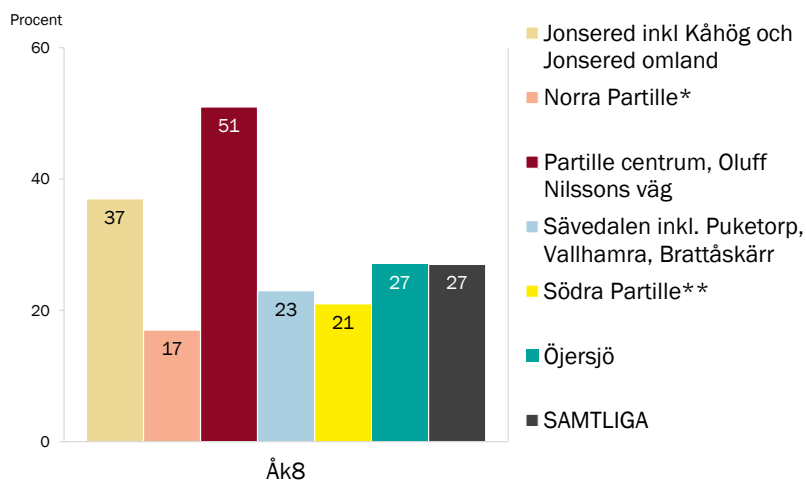
Minsta antalet personer i områdesgrupperna är 29 elever bosatta i Norra Partille.

\* Enkätens svarsalternativ:

"Norra Partille: Lexby, Mellby, Björnekulla"

\*\* Enkätens svarsalternativ: "Södra Partille:

Björndammen, Furulund, Furuskog, Skultorp"



Resultat från LUPP 2023, Partille kommun



# Föreningsmedlemskap

Enkätfråga: *Är du medlem i någon förening?*

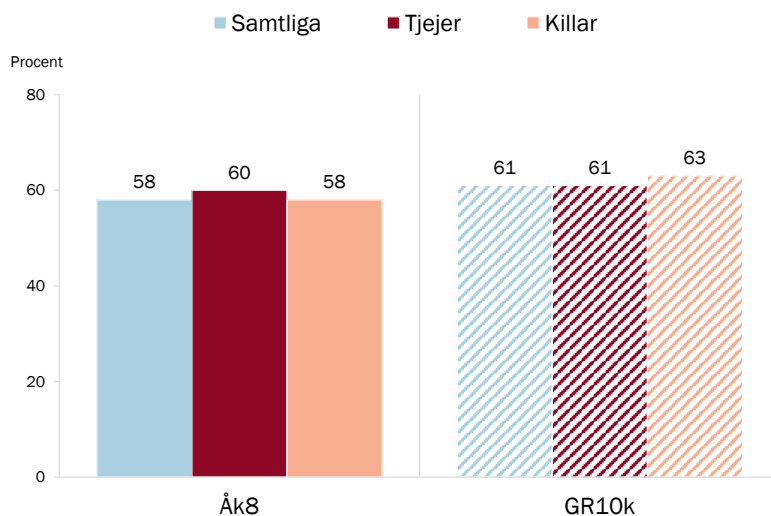
*En förening är en grupp människor som organiserar sig och gör saker tillsammans för ett visst intresse eller mål. Exempelvis en idrottsklubb, ett politiskt ungdomsförbund, en religiös församling eller kulturförening. Scouterna, Sveriges Elevkårer och Sverok är exempel på ungdomsföreningar i Sverige.*

Svarsalternativ: *Nej; Ja, jag är medlem i en förening.*

Resultaten visar andelen som svarat ja, baserat på totalt 455 svar.

Resultaten avser skolelever i kommunen, oavsett var de bor.

GR10k (randiga staplar) motsvarar genomsnittet för de tio GR-kommuner som genomfört LUPP 2023.



Resultat från LUPP 2023, Partille kommun



# Föreningsmedlemskap 2020, 2023

Enkätfråga: Är du medlem i någon förening?

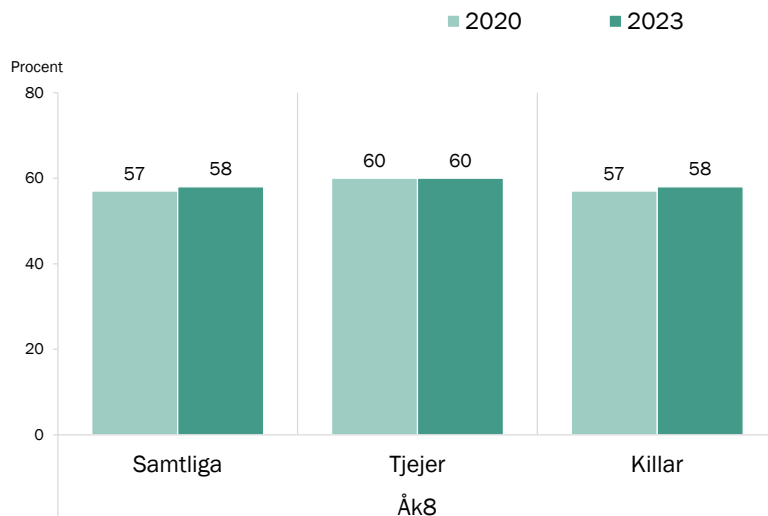
En förening är en grupp människor som organiserar sig och gör saker tillsammans för ett visst intresse eller mål. Exempelvis en idrottsklubb, ett politiskt ungdomsförbund, en religiös församling eller kulturförening. Scouterna, Sveriges Elevkårer och Sverok är exempel på ungdomsföreningar i Sverige.

Svarsalternativ: Nej; Ja, jag är medlem i en förening.

2020 års beskrivning av vad en förening är var kortare: Till exempel religiös förening eller församling, kultur- eller idrottsförening, politiskt ungdomsförbund, friluftss-, data- eller spelförening m.m.

Resultaten visar andelen som svarat ja.

Resultaten avser skolelever i kommunen, oavsett var de bor.



Resultat från LUPP 2023, Partille kommun



# Föreningsmedlemskap – efter kommunområde

Enkätfråga: Är du medlem i någon förening?

En förening är en grupp människor som organiserar sig och gör saker tillsammans för ett visst intresse eller mål. Exempelvis en idrottsklubb, ett politiskt ungdomsförbund, en religiös församling eller kulturförening. Scouterna, Sveriges Elevkårer och Sverok är exempel på ungdomsföreningar i Sverige.

Svarsalternativ: Nej; Ja, jag är medlem i en förening.

Resultaten visar andelen som svarat ja.

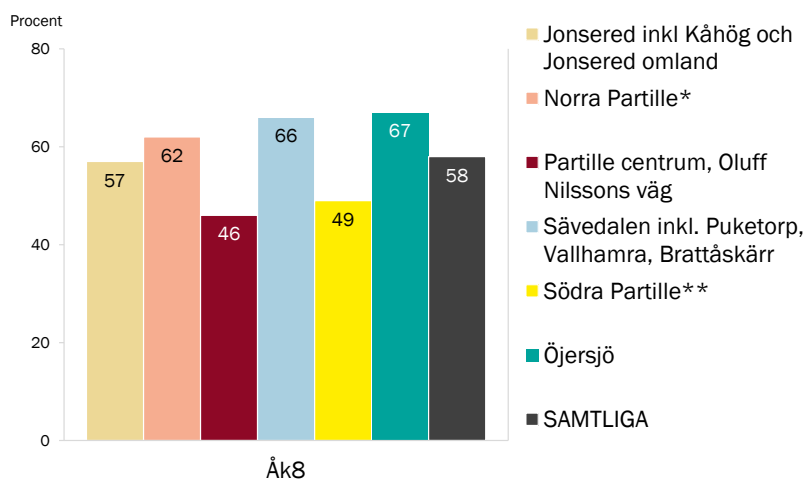
I gruppen "Samtliga" ingår personer med okänt område och bosatta i annan kommun.

Minsta antalet personer i områdesgrupperna är 29 elever bosatta i Norra Partille.

\* Enkätens svarsalternativ:

"Norra Partille: Lexby, Mellby, Björnekulla"

\*\* Enkätens svarsalternativ: "Södra Partille: Björndammen, Furulund, Furuskog, Skultorp"



Resultat från LUPP 2023, Partille kommun



## Nöjd med fritiden

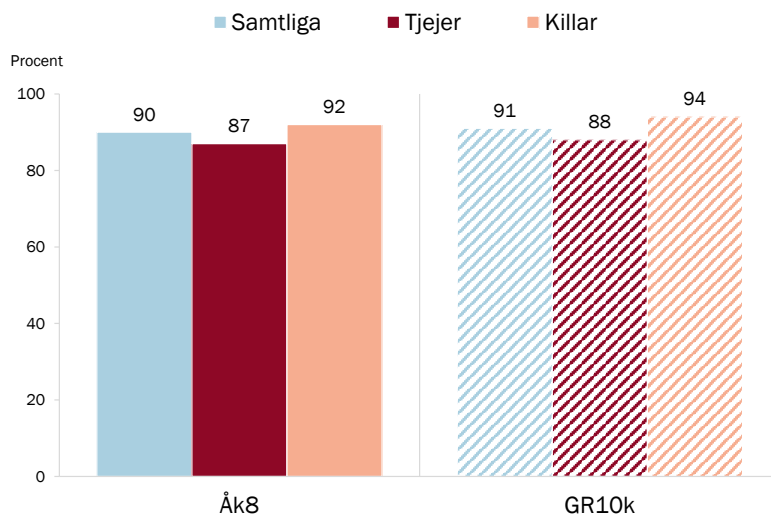
Enkätfråga: Hur nöjd eller missnöjd är du med ditt liv när det handlar om följande?, med Fritiden som en av flera delfrågor.

Svarsalternativ: Mycket nöjd; Ganska nöjd; Ganska missnöjd; Mycket missnöjd.

Resultaten visar andelen som svarat ganska eller mycket nöjd, baserat på totalt 445 svar.

Resultaten avser skolelever i kommunen, oavsett var de bor.

GR10k (randiga staplar) motsvarar genomsnittet för de tio GR-kommuner som genomfört LUPP 2023.



Resultat från LUPP 2023, Partille kommun



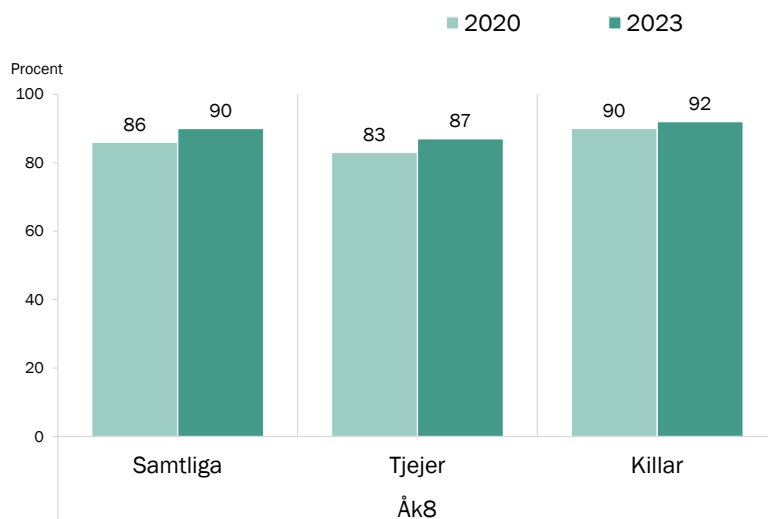
## Nöjd med fritiden 2020, 2023

Enkätfråga: Hur nöjd eller missnöjd är du med ditt liv när det handlar om följande?, med Fritiden som en av flera delfrågor.

Svarsalternativ: Mycket nöjd; Ganska nöjd; Ganska missnöjd; Mycket missnöjd.

I 2020 års enkät var svarsalternativen i omvänd ordning. Resultaten visar andelen som svarat ganska eller mycket nöjd.

Resultaten avser skolelever i kommunen, oavsett var de bor.



Resultat från LUPP 2023, Partille kommun



## Nöjd med fritiden – efter kommunområde

Enkätfråga: Hur nöjd eller missnöjd är du med ditt liv när det handlar om följande?, med Fritiden som en av flera delfrågor.

Svarsalternativ: Mycket nöjd; Ganska nöjd; Ganska missnöjd; Mycket missnöjd.

Resultaten visar andelen som svarat ganska eller mycket nöjd.

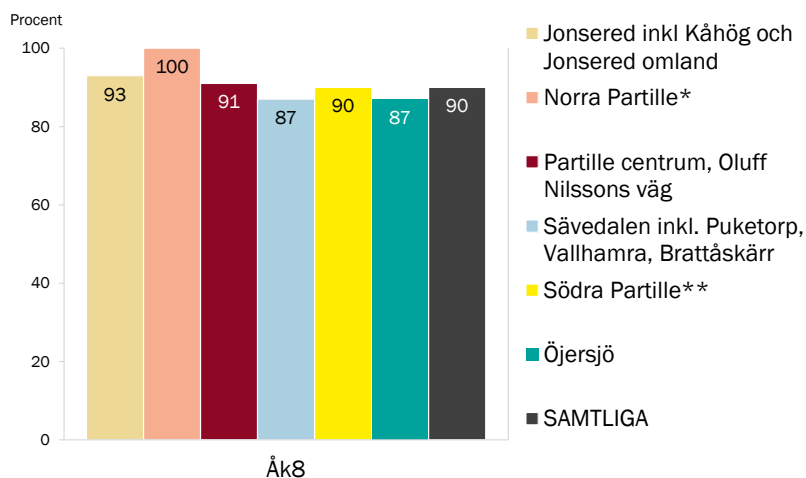
I gruppen "Samtliga" ingår personer med okänt område och bosatta i annan kommun.

Minsta antalet personer i områdesgrupperna är 29 elever bosatta i Norra Partille.

\* Enkätens svarsalternativ:

"Norra Partille: Lexby, Mellby, Björnekulla"

\*\* Enkätens svarsalternativ: "Södra Partille: Björndammen, Furulund, Furuskog, Skultorp"



Resultat från LUPP 2023, Partille kommun



## Goda kompisrelationer

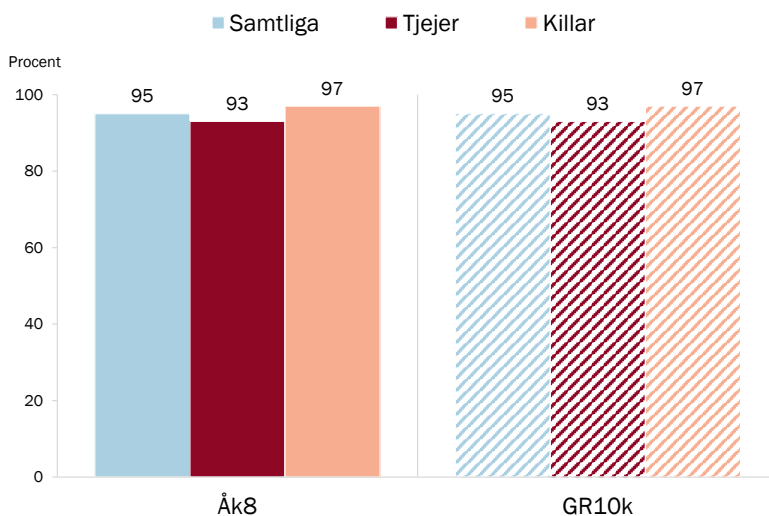
Enkätfråga: Hur nöjd eller missnöjd är du med ditt liv när det handlar om följande?, med Kompisar som en av flera delfrågor.

Svarsalternativ: Mycket nöjd; Ganska nöjd; Ganska missnöjd; Mycket missnöjd.

Resultaten visar andelen som svarat ganska eller mycket nöjd, baserat på totalt 450 svar.

Resultaten avser skolelever i kommunen, oavsett var de bor.

GR10k (randiga staplar) motsvarar genomsnittet för de tio GR-kommuner som genomfört LUPP 2023.



Resultat från LUPP 2023, Partille kommun



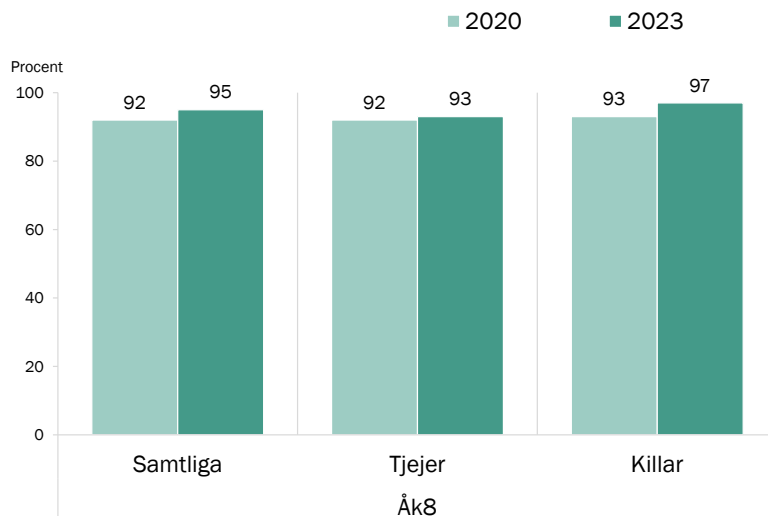
## Goda kompisrelationer 2020, 2023

Enkätfråga: Hur nöjd eller missnöjd är du med ditt liv när det handlar om följande?, med Kompisar som en av flera delfrågor.

Svarsalternativ: Mycket nöjd; Ganska nöjd; Ganska missnöjd; Mycket missnöjd.

I 2020 års enkät var svarsalternativen i omvänd ordning. Resultaten visar andelen som svarat ganska eller mycket nöjd.

Resultaten avser skolelever i kommunen, oavsett var de bor.



Resultat från LUPP 2023, Partille kommun



## Goda kompisrelationer – efter kommunområde

Enkätfråga: Hur nöjd eller missnöjd är du med ditt liv när det handlar om följande?, med Kompisar som en av flera delfrågor.

Svarsalternativ: Mycket nöjd; Ganska nöjd; Ganska missnöjd; Mycket missnöjd.

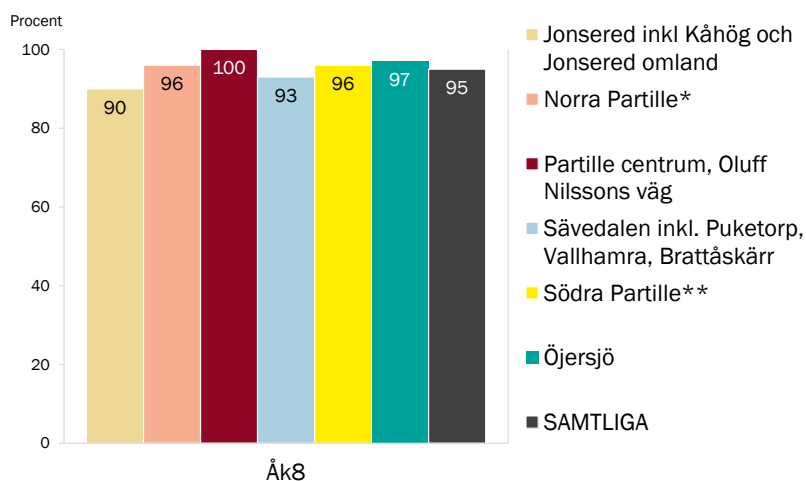
Resultaten visar andelen som svarat ganska eller mycket nöjd.

I gruppen "Samtliga" ingår personer med okänt område och bosatta i annan kommun.

Minsta antalet personer i områdesgrupperna är 28 elever bosatta i Norra Partille.

\* Enkätens svarsalternativ: "Norra Partille: Lexby, Mellby, Björnekulla"

\*\* Enkätens svarsalternativ: "Södra Partille: Björndammen, Furulund, Furuskog, Skultorp"



Resultat från LUPP 2023, Partille kommun



## Upprepad erfarenhet av att inte kunna göra eller köpa något som andra gör för att familjen inte haft råd

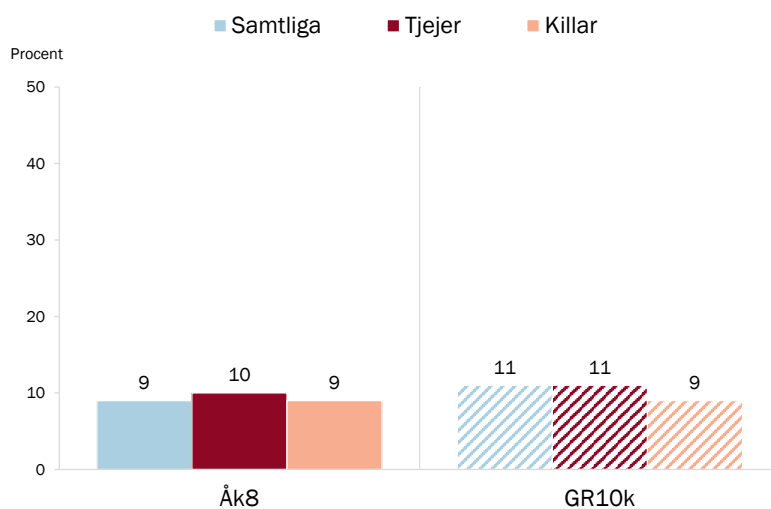
Enkätfråga: *Under de senaste sex månaderna, har det hänt att du inte kunnat göra något eller inte kunnat köpa något som många andra i din ålder gör eller köper för att din familj inte haft råd?*

Svarsalternativ: *Ja, flera gånger; Ja, en gång; Nej.*

Resultaten visar andelen som svarat "ja, flera gånger", baserat på totalt 451 svar.

Resultaten avser skolelever i kommunen, oavsett var de bor.

GR10k (randiga staplar) motsvarar genomsnittet för de tio GR-kommuner som genomfört LUPP 2023.



Resultat från LUPP 2023, Partille kommun



## Upprepad erfarenhet av att inte kunna göra eller köpa något som andra gör för att familjen inte haft råd 2020, 2023

Enkätfråga: *Under de senaste sex månaderna, har det hänt att du inte kunnat göra något eller inte kunnat köpa något som många andra i din ålder gör eller köper för att din familj inte haft råd?*

Svarsalternativ: *Ja, flera gånger; Ja, en gång; Nej.*

Resultaten visar andelen som svarat "ja, flera gånger".

Resultaten avser skolelever i kommunen, oavsett var de bor.



Resultat från LUPP 2023, Partille kommun



# Upprepad erfarenhet av att inte kunna göra eller köpa något som andra gör för att familjen inte haft råd – efter kommunområde

Enkätfråga: *Under de senaste sex månaderna, har det hänt att du inte kunnat göra något eller inte kunnat köpa något, som många andra i din ålder gör eller köper, för att din familj inte haft råd?*

Svarsalternativ: *Ja, flera gånger; Ja, en gång; Nej.*

Resultaten visar andelen som svarat "ja, flera gånger".

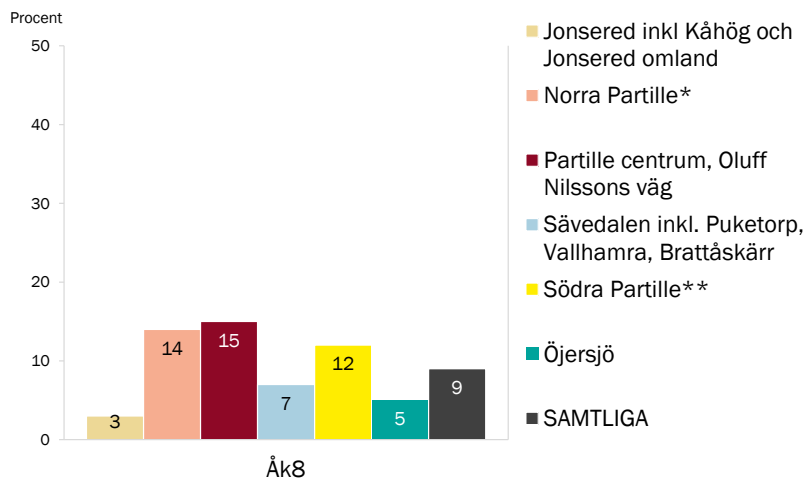
I gruppen "Samtliga" ingår personer med okänt område och bosatta i annan kommun.

Minsta antalet personer i områdesgrupperna är 29 elever bosatta i Norra Partille och Jonsered inkl. Kåhög och Jonsered omland.

\* Enkätens svarsalternativ:

"Norra Partille: Lexby, Mellby, Björnekulla"

\*\* Enkätens svarsalternativ: "Södra Partille: Björndammen, Furulund, Furuskog, Skultorp"



Resultat från LUPP 2023, Partille kommun



## Oro för föräldrarnas ekonomi

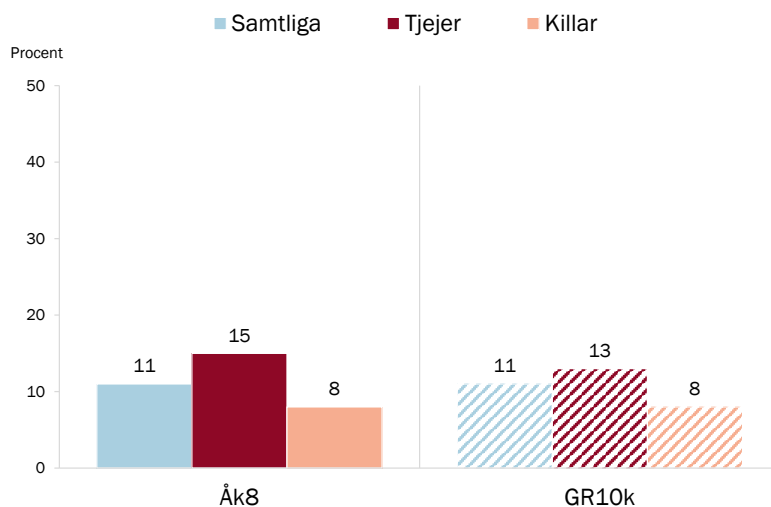
Enkätfråga: *I vilken grad är du orolig för dina föräldrars ekonomi?*

Svarsalternativ: *Inte alls orolig; Inte särskilt orolig; Ganska orolig; Mycket orolig.*

Resultaten visar andelen som svarat ganska eller mycket orolig, baserat på totalt 450 svar.

Resultaten avser skolelever i kommunen, oavsett var de bor.

GR10k (randiga staplar) motsvarar genomsnittet för de tio GR-kommuner som genomfört LUPP 2023.



Resultat från LUPP 2023, Partille kommun



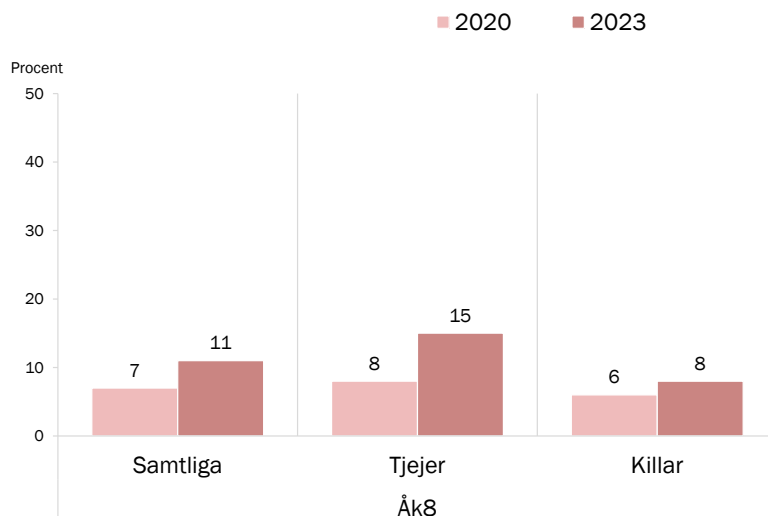
## Oro för föräldrarnas ekonomi 2020, 2023

Enkätfråga: *I vilken grad är du orolig för dina föräldrars ekonomi?*

Svarsalternativ: *Inte alls orolig; Inte särskilt orolig; Ganska orolig; Mycket orolig.*

Resultaten visar andelen som svarat ganska eller mycket orolig.

Resultaten avser skolelever i kommunen, oavsett var de bor.



Resultat från LUPP 2023, Partille kommun



## Oro för föräldrarnas ekonomi – efter kommunområde

Enkätfråga: *I vilken grad är du orolig för dina föräldrars ekonomi?*

Svarsalternativ: *Inte alls orolig; Inte särskilt orolig; Ganska orolig; Mycket orolig.*

Resultaten visar andelen som svarat ganska eller mycket orolig.

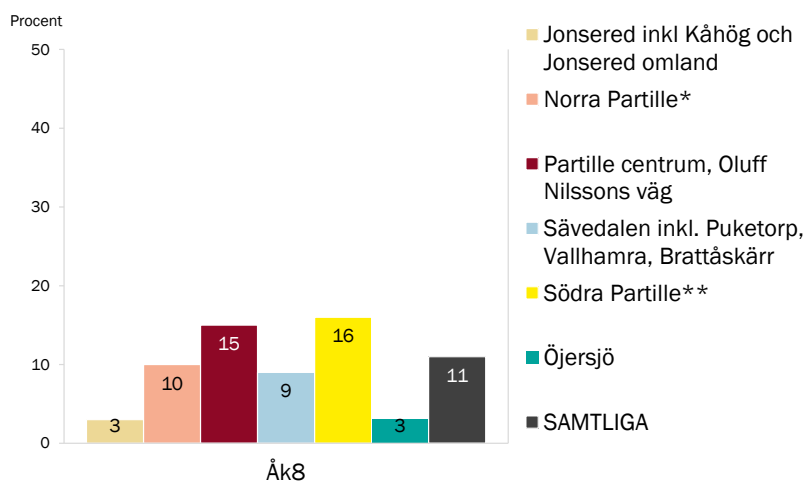
I gruppen "Samtliga" ingår personer med okänt område och bosatta i annan kommun.

Minsta antalet personer i områdesgrupperna är 29 elever bosatta i Norra Partille.

\* Enkätens svarsalternativ:

"Norra Partille: Lexby, Mellby, Björnekulla"

\*\* Enkätens svarsalternativ: "Södra Partille: Björndammen, Furulund, Furuskog, Skultorp"



Resultat från LUPP 2023, Partille kommun





# Skola

- Bra skolundervisning
- Bra möjlighet till hjälp/stöd vid behov
- Elevinflytande i skolan:
  - vill respektive får bestämma
- Trivs med stämningen i skolan
- Alltid trygg i skolan

## Bra skolundervisning

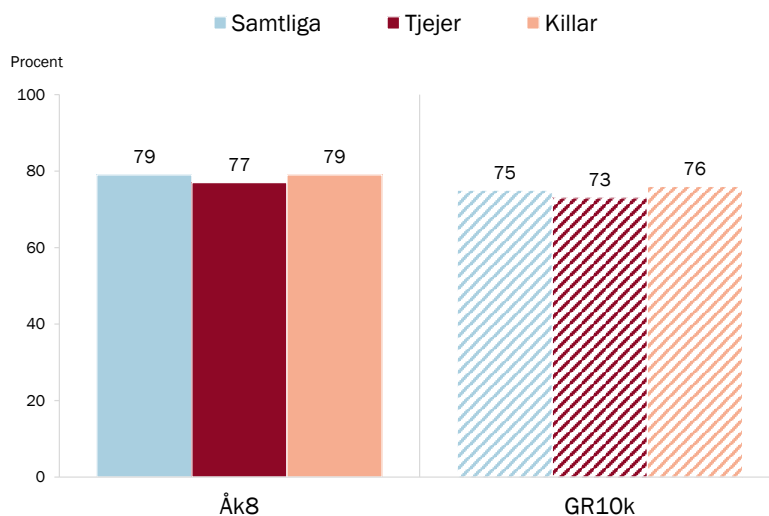
Enkätfråga: Nu kommer några frågor om din skola. Vad tycker du om...? med Undervisningen som en av tio delfrågor.

Svarsalternativ: Inte alls bra; Mindre bra; Ganska bra; Mycket bra.

Resultaten visar andelen som svarat ganska eller mycket bra, baserat på totalt 451 svar.

Resultaten avser skolelever i kommunen, oavsett var de bor.

GR10k (randiga staplar) motsvarar genomsnittet för de tio GR-kommuner som genomfört LUPP 2023.



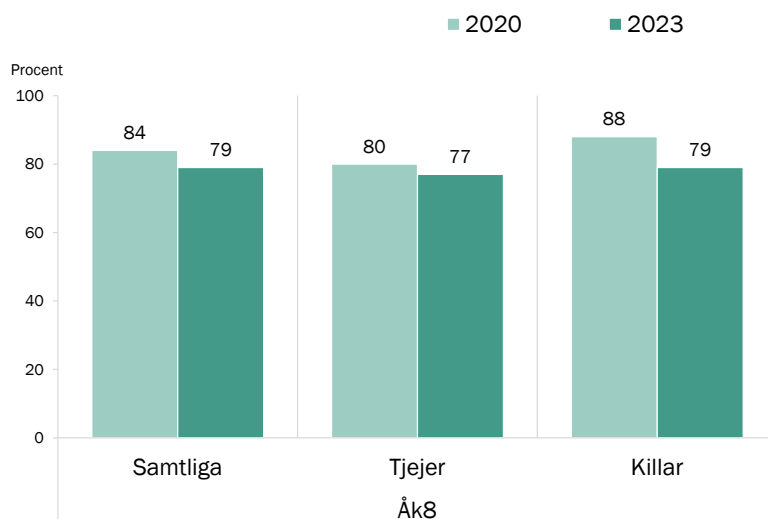
## Bra skolundervisning 2020, 2023

Enkätfråga: Nu kommer några frågor om din skola. Vad tycker du om...? med Undervisningen som en av tio delfrågor.

Svarsalternativ: Inte alls bra; Mindre bra; Ganska bra; Mycket bra.

Resultaten visar andelen som svarat ganska eller mycket bra.

Resultaten avser skolelever i kommunen, oavsett var de bor.



Resultat från LUPP 2023, Partille kommun



## Bra skolundervisning – efter kommunområde

Enkätfråga: Nu kommer några frågor om din skola. Vad tycker du om...?, med Undervisningen som en av tio delfrågor.

Svarsalternativ: Inte alls bra; Mindre bra; Ganska bra; Mycket bra.

Resultaten visar andelen som svarat ganska eller mycket bra.

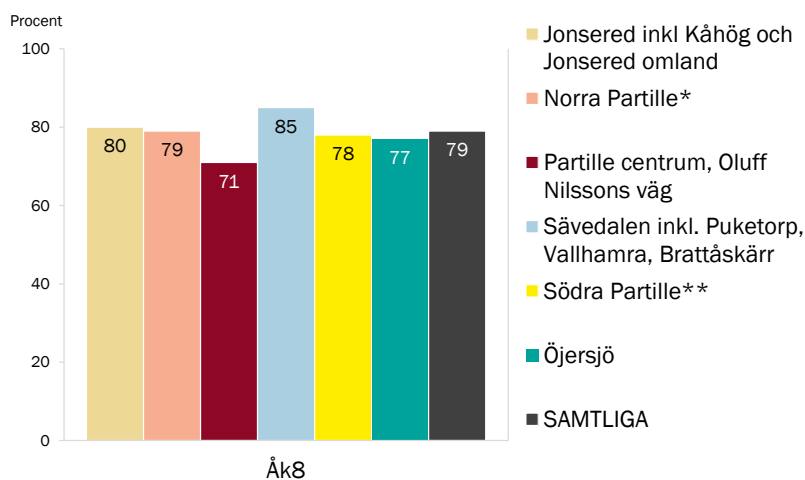
I gruppen "Samtliga" ingår personer med okänt område och bosatta i annan kommun.

Minsta antalet personer i områdesgrupperna är 29 elever bosatta i Norra Partille.

\* Enkätens svarsalternativ:

"Norra Partille: Lexby, Mellby, Björnekulla"

\*\* Enkätens svarsalternativ: "Södra Partille: Björndammen, Furulund, Furuskog, Skulltorp"



Resultat från LUPP 2023, Partille kommun



## Möjlighet till hjälp/stöd vid behov

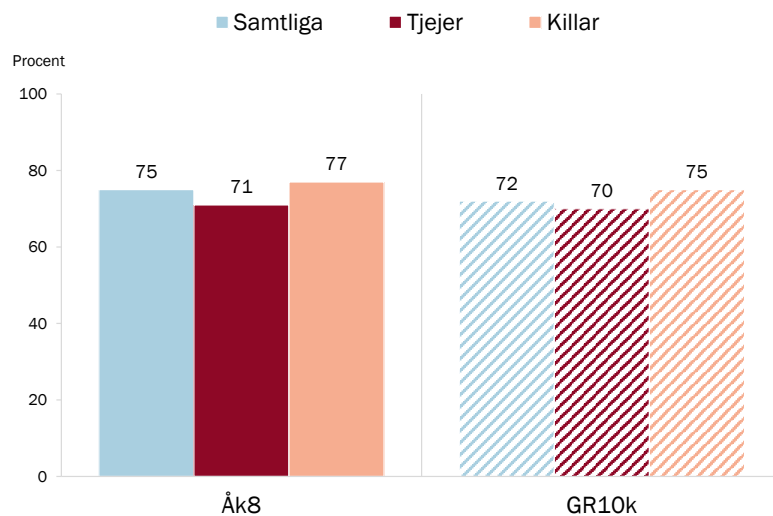
Enkätfråga: Nu kommer några frågor om din skola. Vad tycker du om...?, med Möjligheten att få extra hjälp och stöd av lärarna om du behöver det som en av tio delfrågor.

Svarsalternativ: Inte alls bra; Mindre bra; Ganska bra; Mycket bra.

Resultaten visar andelen som svarat ganska eller mycket bra, baserat på totalt 449 svar.

Resultaten avser skolelever i kommunen, oavsett var de bor.

GR10k (randiga staplar) motsvarar genomsnittet för de tio GR-kommuner som genomfört LUPP 2023.



Resultat från LUPP 2023, Partille kommun



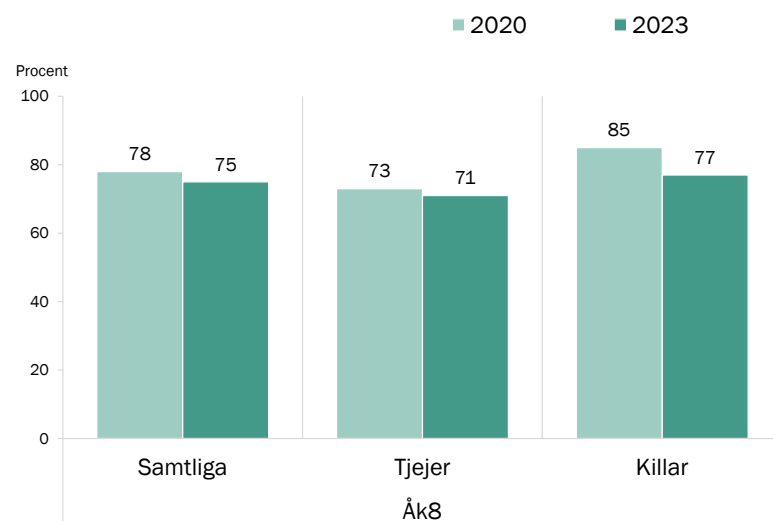
## Möjlighet till hjälp/stöd vid behov 2020, 2023

Enkätfråga: Nu kommer några frågor om din skola. Vad tycker du om...?, med Möjligheten att få extra hjälp och stöd av lärarna om du behöver det som en av tio delfrågor.

Svarsalternativ: Inte alls bra; Mindre bra; Ganska bra; Mycket bra.

Resultaten visar andelen som svarat ganska eller mycket bra.

Resultaten avser skolelever i kommunen, oavsett var de bor.



Resultat från LUPP 2023, Partille kommun



## Möjlighet till hjälp/stöd vid behov – efter kommunområde

Enkätfråga: Nu kommer några frågor om din skola. Vad tycker du om...?, med Möjligheten att få extra hjälp och stöd av lärarna om du behöver det som en av tio delfrågor.

Svarsalternativ: Inte alls bra; Mindre bra; Ganska bra; Mycket bra.

Resultaten visar andelen som svarat ganska eller mycket bra.

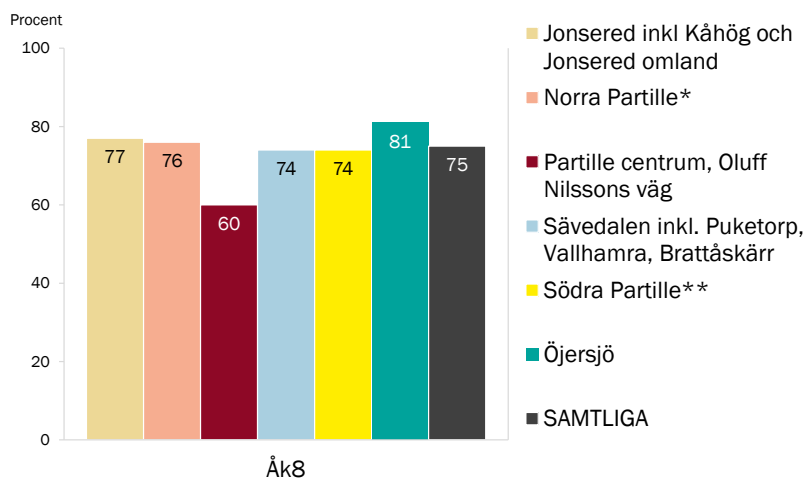
I gruppen "Samtliga" ingår personer med okänt område och bosatta i annan kommun.

Minsta antalet personer i områdesgrupperna är 29 elever bosatta i Norra Partille.

\* Enkätens svarsalternativ:

"Norra Partille: Lexby, Mellby, Björnekulla"

\*\* Enkätens svarsalternativ: "Södra Partille: Björndammen, Furulund, Furuskog, Skultorp"



Resultat från LUPP 2023, Partille kommun



## Trivs med stämningen i skolan

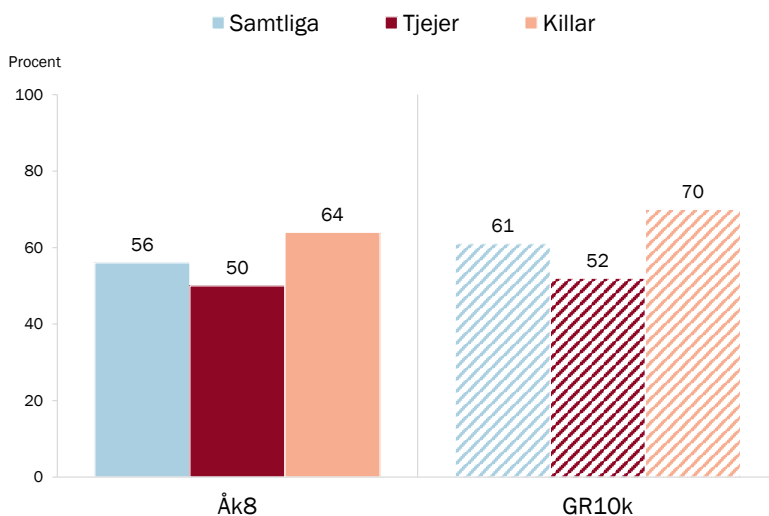
Enkätfråga: Här följer några påståenden om skolan. Hur tycker du att det stämmer in på hur det är på din skola?, med Jag trivs med stämningen i min skola som ett av flera påståenden att ta ställning till.

Svarsalternativ: Stämmer inte alls; Stämmer till viss del; Stämmer till stor del; Stämmer helt; Vet inte.

Resultaten visar andelen som svarat att det stämmer helt/till stor del, baserat på totalt 453 svar.

Resultaten avser skolelever i kommunen, oavsett var de bor.

GR10k (randiga staplar) motsvarar genomsnittet för de tio GR-kommuner som genomfört LUPP 2023.



Resultat från LUPP 2023, Partille kommun



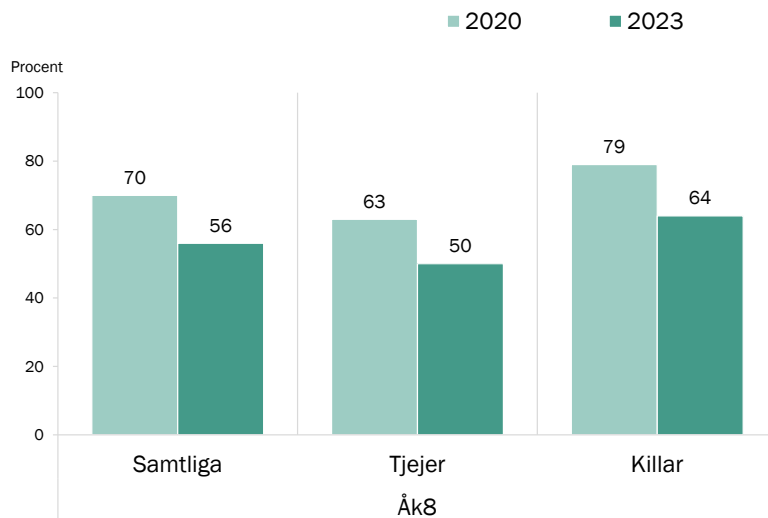
## Trivs med stämningen i skolan 2020, 2023

Enkätfråga: Här följer några påståenden om skolan. Hur tycker du att det stämmer in på hur det är på din skola?, med Jag trivs med stämningen i min skola som ett av flera påståenden att ta ställning till.

Svarsalternativ: Stämmer inte alls; Stämmer till viss del; Stämmer till stor del; Stämmer helt; Vet inte.

Resultaten visar andelen som svarat att det stämmer helt/till stor del.

Resultaten avser skolelever i kommunen, oavsett var de bor.



Resultat från LUPP 2023, Partille kommun



## Trivs med stämningen i skolan – efter kommunområde

Enkätfråga: Här följer några påståenden om skolan. Hur tycker du att det stämmer in på hur det är på din skola?, med Jag trivs med stämningen i min skola som ett av flera påståenden.

Svarsalternativ: Stämmer inte alls; Stämmer till viss del; Stämmer till stor del; Stämmer helt; Vet inte.

Resultaten visar andelen som svarat att det stämmer helt/till stor del.

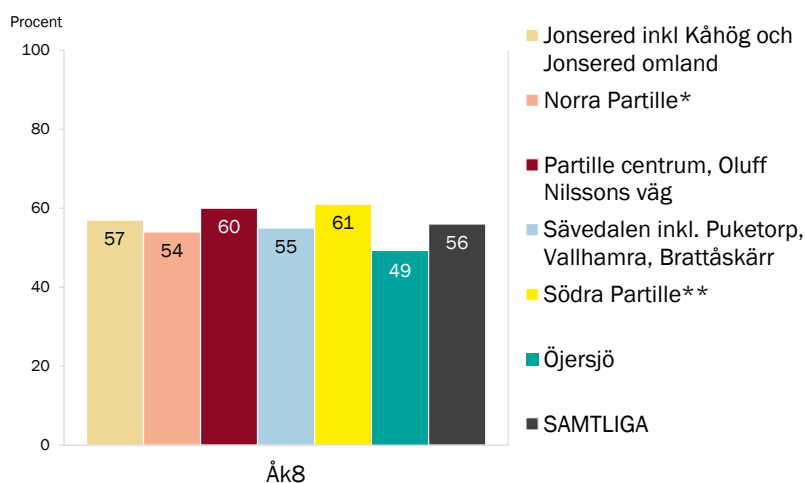
I gruppen "Samtliga" ingår personer med okänt område och bosatta i annan kommun.

Minsta antalet personer i områdesgrupperna är 28 elever bosatta i Norra Partille.

\* Enkätens svarsalternativ:

"Norra Partille: Lexby, Mellby, Björnekulla"

\*\* Enkätens svarsalternativ: "Södra Partille: Björndammen, Furulund, Furuskog, Skultorp"



Resultat från LUPP 2023, Partille kommun



## Alltid trygg i skolan

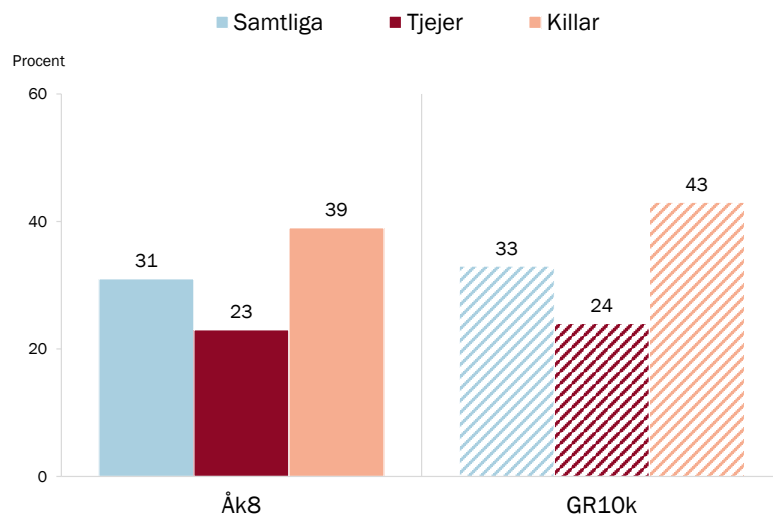
Enkätfråga: Hur ofta känner du dig trygg på följande ställen? med I skolan som en av nio delfrågor.

Svarsalternativ: Aldrig; Sällan; Oftast; Alltid.

Resultaten visar andelen som svarat "alltid", baserat på totalt 442 svar.

Resultaten avser skolelever i kommunen, oavsett var de bor.

GR10k (randiga staplar) motsvarar genomsnittet för de tio GR-kommuner som genomfört LUPP 2023.



Resultat från LUPP 2023, Partille kommun



## Alltid trygg i skolan 2020, 2023

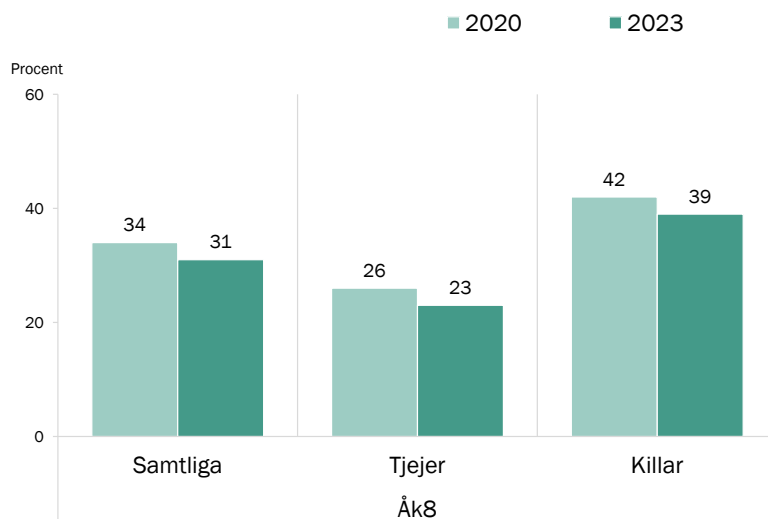
Enkätfråga: Hur ofta känner du dig trygg på följande ställen? med I skolan som en av sju delfrågor.

Svarsalternativ: Aldrig; Sällan; Oftast; Alltid.

Resultaten visar andelen som svarat "alltid".

Gymnasieelever som svarat "ej aktuellt" ingår inte i analysen.

Resultaten avser skolelever i kommunen, oavsett var de bor.



Resultat från LUPP 2023, Partille kommun



## Alltid trygg i skolan – efter kommunområde

Enkätfråga: Hur ofta känner du dig trygg på följande ställen?, med I skolan som en av sju delfrågor.

Svarsalternativ: Aldrig; Sällan; Oftast; Alltid.

Resultaten visar andelen som svarat "alltid".

Gymnasieelever som svarat "ej aktuellt" ingår inte i analysen.

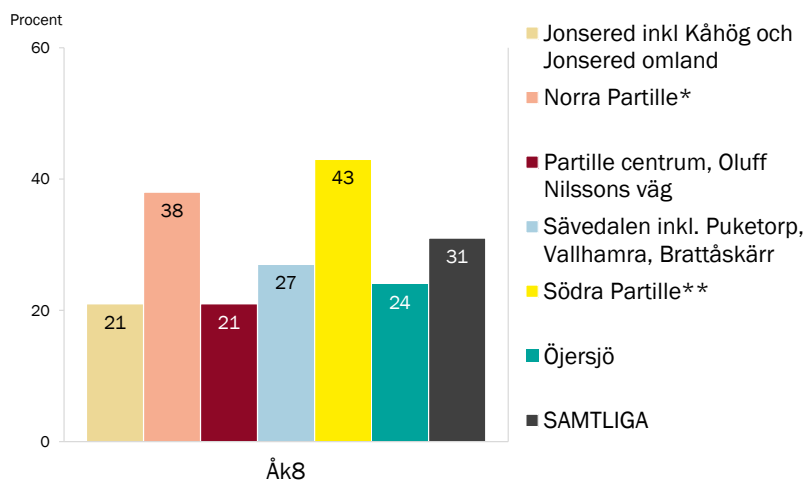
I gruppen "Samtliga" ingår personer med okänt område och bosatta i annan kommun.

Minsta antalet personer i områdesgrupperna är 29 elever bosatta i Norra Partille och Jonsered inkl. Kåhög och Jonsered omland.

\* Enkätens svarsalternativ:

"Norra Partille: Lexby, Mellby, Björnekulla"

\*\* Enkätens svarsalternativ: "Södra Partille: Björndammen, Furulund, Furuskog, Skulltorp"



Resultat från LUPP 2023, Partille kommun



## Elevinflytande – vad eleverna vill och upplever att de får vara med och bestämma om i skolan

Enkätfrågor: Hur mycket eller lite vill du som elev vara med och bestämma om följande? respektive Hur mycket eller lite upplever du att du som elev får vara med och bestämma när det gäller följande?

Samma svarsalternativ för båda frågor: Våldigt lite/ingenting; Ganska lite; Ganska mycket; Våldigt mycket.

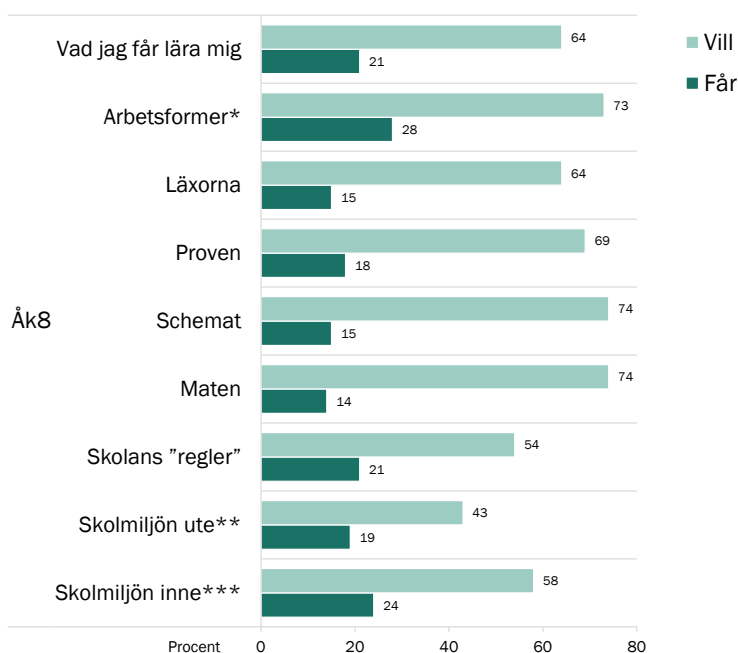
\* Enkätens formulering: Hur vi ska arbeta, till exempel grupparbete/projektarbete.

\*\* I enkäten: (exempelvis skolgården)

\*\*\* I enkäten: (exempelvis klassrum och korridor)

Resultaten visar andelen som svarat ganska eller väldigt mycket på respektive fråga, baserat på minst 439 svar.

Resultaten avser skolelever i kommunen, oavsett var de bor.



Resultat från LUPP 2023, Partille kommun



## Elevinflytande över: Arbetsformer

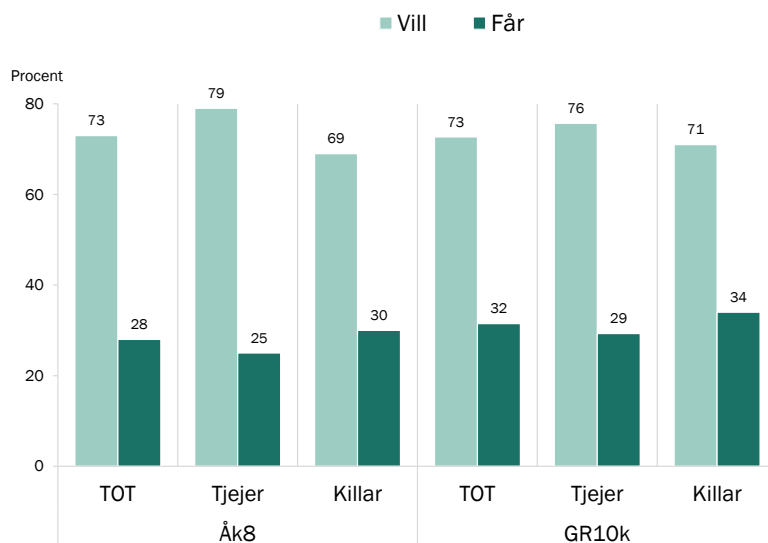
Enkätfrågor: Hur mycket eller lite vill du som elev vara med och bestämma om följande? respektive Hur mycket eller lite upplever du att du som elev får vara med och bestämma när det gäller följande?, med en av nio delfrågor: Hur vi ska arbeta, till exempel grupparbete/projektarbete.

Samma svarsalternativ för båda huvudfrågor: Våldigt lite/ingenting; Ganska lite; Ganska mycket; Våldigt mycket.

Resultaten visar andelen som svarat ganska eller väldigt mycket på respektive fråga, baserat på minst 442 svar totalt.

Resultaten avser skolelever i kommunen, oavsett var de bor.

GR10k motsvarar genomsnittet för de tio GR-kommuner som genomfört LUPP 2023 i åk8.



Resultat från LUPP 2023, Partille kommun

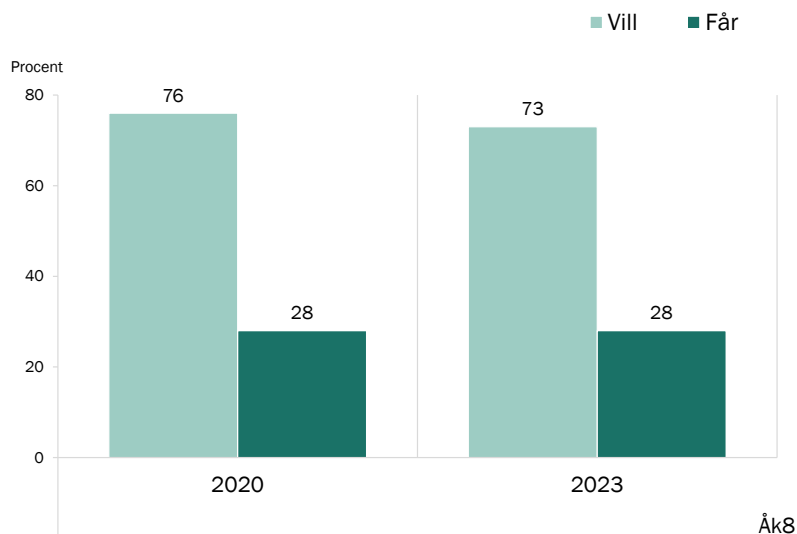


## Elevinflytande över: Arbetsformer 2020, 2023

Enkätfrågor: Hur mycket eller lite vill du som elev vara med och bestämma om följande? respektive Hur mycket eller lite upplever du att du som elev får vara med och bestämma när det gäller följande?, med en av nio delfrågor: Hur vi ska arbeta, till exempel grupparbete/projektarbete.

Samma svarsalternativ för båda huvudfrågor: Våldigt lite/ingenting; Ganska lite; Ganska mycket; Våldigt mycket.

Resultaten avser skolelever i kommunen, oavsett var de bor.



Resultat från LUPP 2023, Partille kommun



## Elevinflytande över: Skolmiljön inne

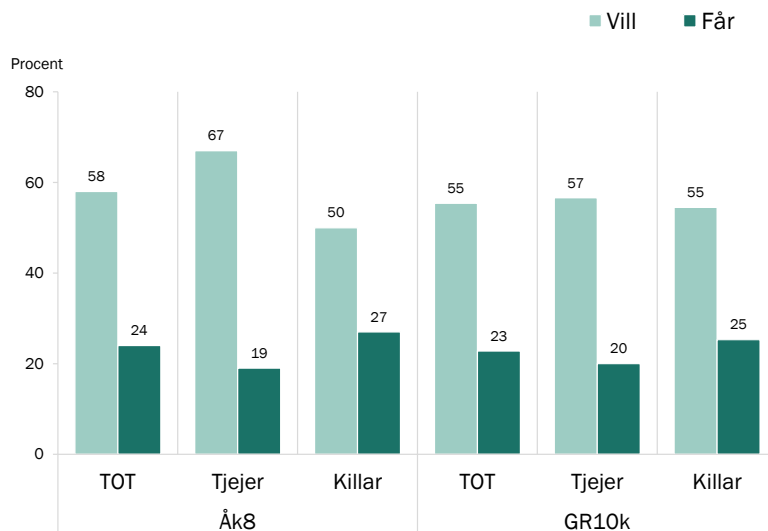
Enkätfrågor: Hur mycket eller lite vill du som elev vara med och bestämma om följande? respektive Hur mycket eller lite upplever du att du som elev får vara med och bestämma när det gäller följande?, med en av nio delfrågor: Skolmiljön inne (exempelvis klassrum och korridor).

Samma svarsalternativ för båda huvudfrågor: Våldigt lite/ingenting; Ganska lite; Ganska mycket; Våldigt mycket.

Resultaten visar andelen som svarat ganska eller väldigt mycket på respektive fråga, baserat på minst 442 svar totalt.

Resultaten avser skolelever i kommunen, oavsett var de bor.

GR10k motsvarar genomsnittet för de tio GR-kommuner som genomfört LUPP 2023.



Resultat från LUPP 2023, Partille kommun



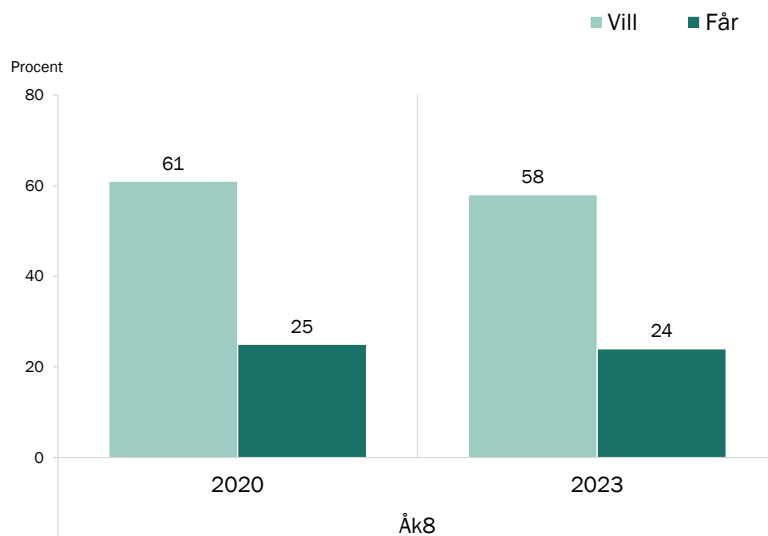
## Elevinflytande över: Skolmiljön inne 2020, 2023

Enkätfrågor: Hur mycket eller lite vill du som elev vara med och bestämma om följande? respektive Hur mycket eller lite upplever du att du som elev får vara med och bestämma när det gäller följande?, med en av nio delfrågor: Skolmiljön inne.

Samma svarsalternativ för båda huvudfrågor: Våldigt lite/ingenting; Ganska lite; Ganska mycket; Våldigt mycket.

I 2023 års enkät konkretiseras frågan med "(exempelvis klassrum och korridor)".

Resultaten avser skolelever i kommunen, oavsett var de bor.



Resultat från LUPP 2023, Partille kommun





# Samhälle och demokrati

- Vill påverka i frågor som rör kommunen
- Aktivt samhällsengagemang
- Tror på stora möjligheter att själv föra fram egna åsikter till beslutsfattare
- Förtroende för politiker
- Förtroende för vuxna i allmänhet
- Kunskaper om barnets rättigheter i barnkonventionen

## Vill påverka i frågor som rör den egna kommunen

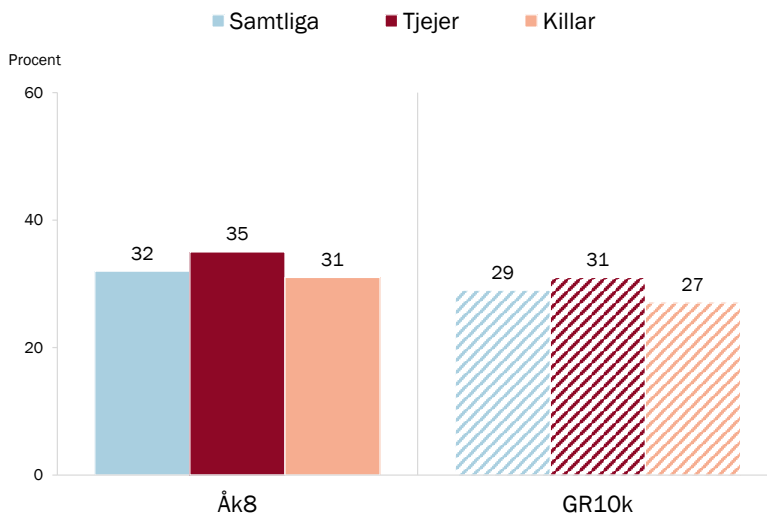
Enkätfråga: Vill du vara med och påverka i frågor som rör din kommun?

Svarsalternativ: Ja; Nej.

Resultaten visar andelen som svarat ja, baserat på totalt 446 svar.

Resultaten avser skolelever i kommunen, oavsett var de bor.

GR10k (randiga staplar) motsvarar genomsnittet för de tio GR-kommuner som genomfört LUPP 2023.



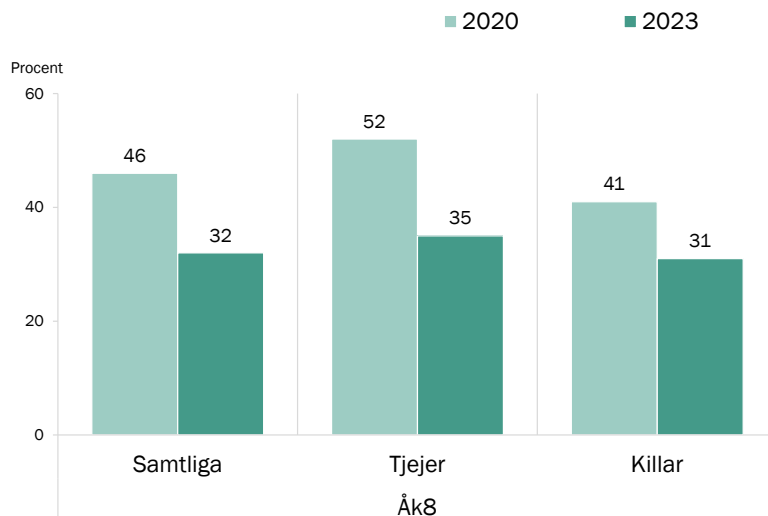
## Vill påverka i frågor som rör den egna kommunen 2020, 2023

Enkätfråga: Vill du vara med och påverka i frågor som rör din kommun?

Svarsalternativ: Ja; Nej.

Resultaten visar andelen som svarat ja.

Resultaten avser skolelever i kommunen, oavsett var de bor.



Resultat från LUPP 2023, Partille kommun



## Vill påverka i frågor som rör den egna kommunen – efter kommunområde

Enkätfråga: Vill du vara med och påverka i frågor som rör din kommun?

Svarsalternativ: Ja; Nej.

Resultaten visar andelen som svarat ja.

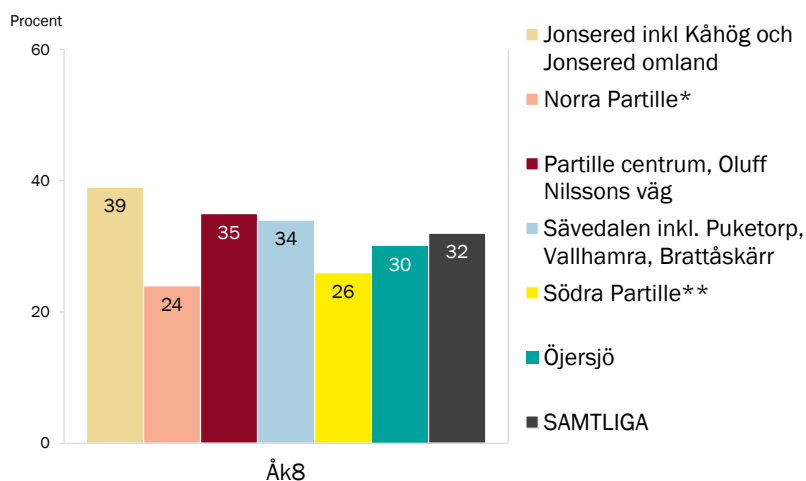
I gruppen "Samtliga" ingår personer med okänt område och bosatta i annan kommun.

Minsta antalet personer i områdesgrupperna är 28 elever bosatta i Jonsered inkl. Kåhög och Jonsered omland.

\* Enkätens svarsalternativ:

"Norra Partille: Lexby, Mellby, Björnekulla"

\*\* Enkätens svarsalternativ: "Södra Partille: Björndammen, Furulund, Furuskog, Skulltorp"



Resultat från LUPP 2023, Partille kommun



## Samhällsengagemang i någon form

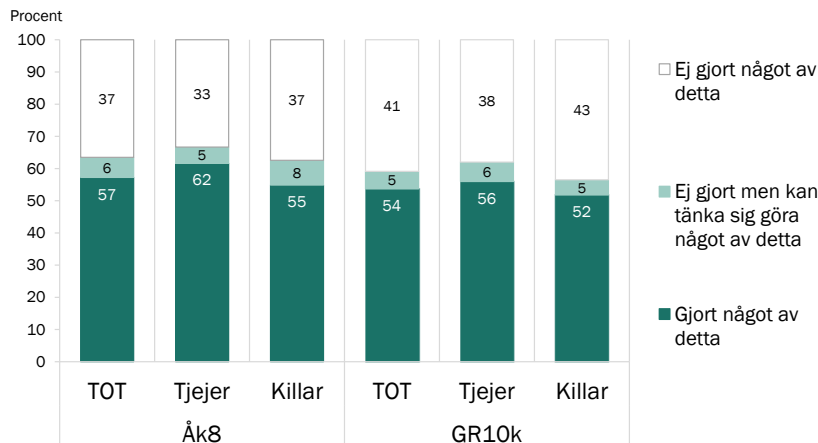
Enkätfråga: Under de senaste 12 månaderna, har du gjort något av följande?, med sju delfrågor: Tagit kontakt med någon politiker, tjänsteperson eller beslutsfattare i kommunen; Skrivit ett förslag (medborgarförslag) till kommunens politiker; Deltagit i demonstration; Diskuterat samhällsfrågor/ politik på forum eller bloggar på internet; Gillat/delat inlägg om samhällsfrågor/politik på internet; Diskuterat samhällsfrågor/politik med vänner eller familj; Engagerat dig politiskt/i en samhällsfråga genom en förening\* [förklaring i not].

Svarsalternativ: Nej; Nej, men jag kan tänka mig att göra det; Ja.

Resultaten baseras på totalt 449 svar.

Resultaten avser skolelever i kommunen, oavsett var de bor.

GR10k motsvarar genomsnittet för de tio GR-kommuner som genomfört LUPP 2023.



Resultat från LUPP 2023, Partille kommun



## Samhällsengagemang i någon form

### – efter kommunområde

Enkätfråga: Under de senaste 12 månaderna, har du gjort något av följande?, med sju delfrågor: Tagit kontakt med någon politiker, tjänsteperson eller beslutsfattare i kommunen; Skrivit ett förslag (medborgarförslag) till kommunens politiker; Deltagit i demonstration; Diskuterat samhällsfrågor/ politik på forum eller bloggar på internet; Gillat/delat inlägg om samhällsfrågor/politik på internet; Diskuterat samhällsfrågor/politik med vänner eller familj; Engagerat dig politiskt/i en samhällsfråga genom en förening\* [förklaring i not].

Svarsalternativ: Nej; Nej, men jag kan tänka mig att göra det; Ja.

Resultaten visar andelen som svarat att de gjort något av detta.

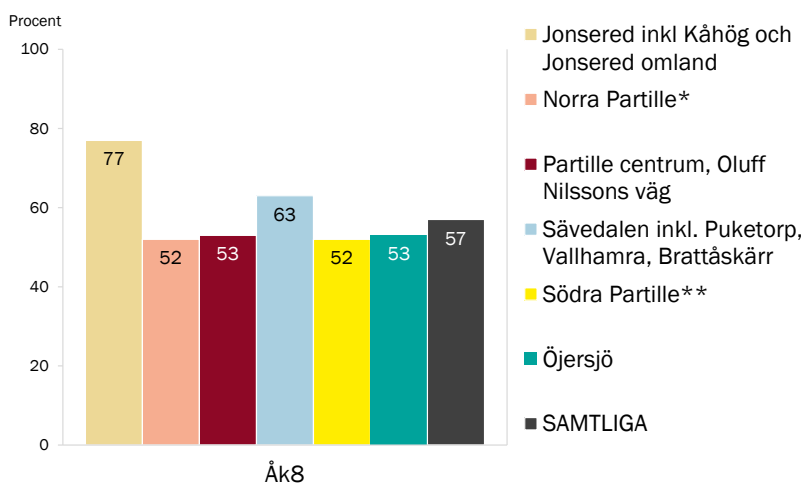
I gruppen "Samtliga" ingår personer med okänt område och bosatta i annan kommun.

Minsta antalet personer i områdesgrupperna är 29 elever bosatta i Norra Partille.

\* Enkätens svarsalternativ:

"Norra Partille: Lexby, Mellby, Björnekulla"

\*\* Enkätens svarsalternativ: "Södra Partille: Björndammen, Furulund, Furuskog, Skultorp"



Resultat från LUPP 2023, Partille kommun



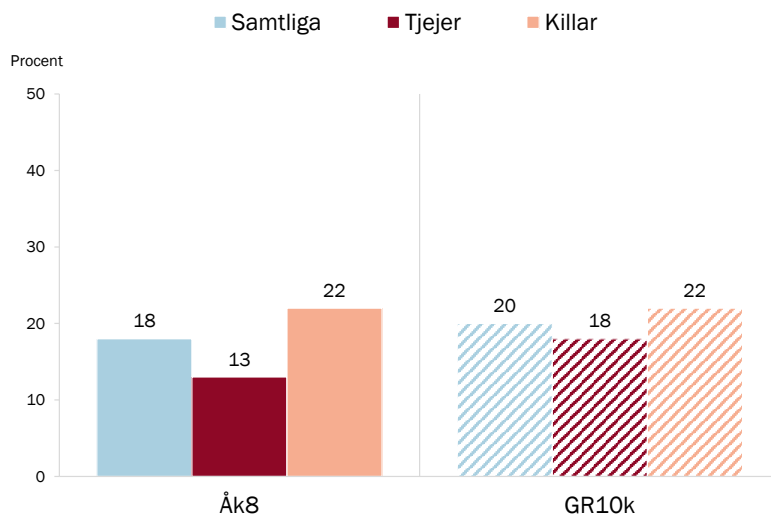
## Tror på stora möjligheter att själv föra fram åsikter till beslutsfattare

Enkätfråga: Vilka möjligheter har du att föra fram dina åsikter till de som bestämmer i kommunen?

Svarsalternativ: Mycket stora möjligheter; Ganska stora möjligheter; Ganska små möjligheter; Mycket små möjligheter/inga möjligheter; Vet inte.

Resultaten visar andelen som svarat ganska eller mycket stora möjligheter, baserat på totalt 449 svar. Resultaten avser skolelever i kommunen, oavsett var de bor.

GR10k (randiga staplar) motsvarar genomsnittet för de tio GR-kommuner som genomfört LUPP 2023.



Resultat från LUPP 2023, Partille kommun

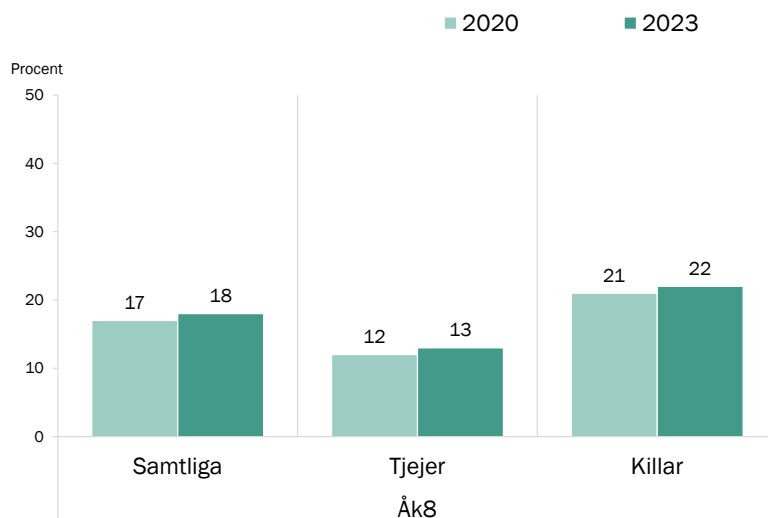


## Tror på stora möjligheter att själv föra fram åsikter till beslutsfattare 2020, 2023

Enkätfråga: Vilka möjligheter har du att föra fram dina åsikter till de som bestämmer i kommunen?, med svarsalternativen: Mycket stora möjligheter; Ganska stora möjligheter; Ganska små möjligheter; Mycket små möjligheter/inga möjligheter; Vet inte.

Resultaten visar andelen som svarat ganska eller mycket stora möjligheter.

Resultaten avser skolelever i kommunen, oavsett var de bor.



Resultat från LUPP 2023, Partille kommun



## Tror på stora möjligheter att själv föra fram åsikter till beslutsfattare – efter kommunområde

Enkätfråga: Vilka möjligheter har du att föra fram dina åsikter till de som bestämmer i kommunen?

Svarsalternativ: Mycket stora möjligheter; Ganska stora möjligheter; Ganska små möjligheter; Mycket små möjligheter/inga möjligheter; Vet inte.

Resultaten visar andelen som svarat ganska eller mycket stora möjligheter.

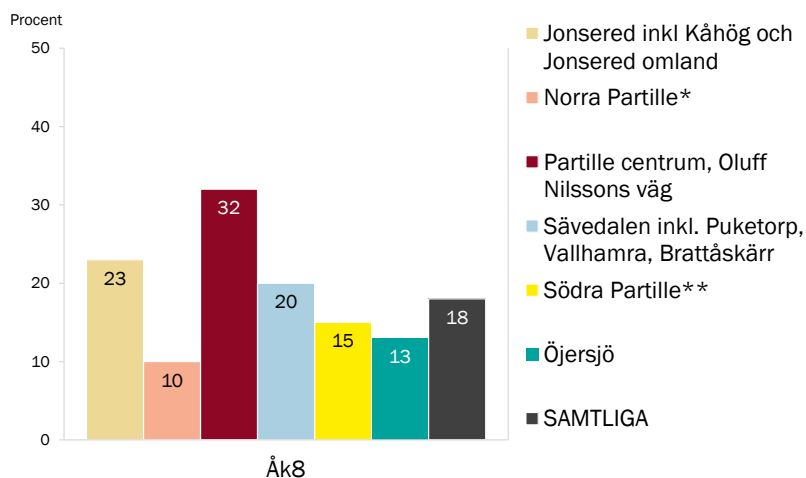
I gruppen "Samtliga" ingår personer med okänt område och bosatta i annan kommun.

Minsta antalet personer i områdesgrupperna är 29 elever bosatta i Norra Partille.

\* Enkätens svarsalternativ:

"Norra Partille: Lexby, Mellby, Björnekulla"

\*\* Enkätens svarsalternativ: "Södra Partille: Björndammen, Furulund, Furuskog, Skultorp"



Resultat från LUPP 2023, Partille kommun



## Förtroende för politiker

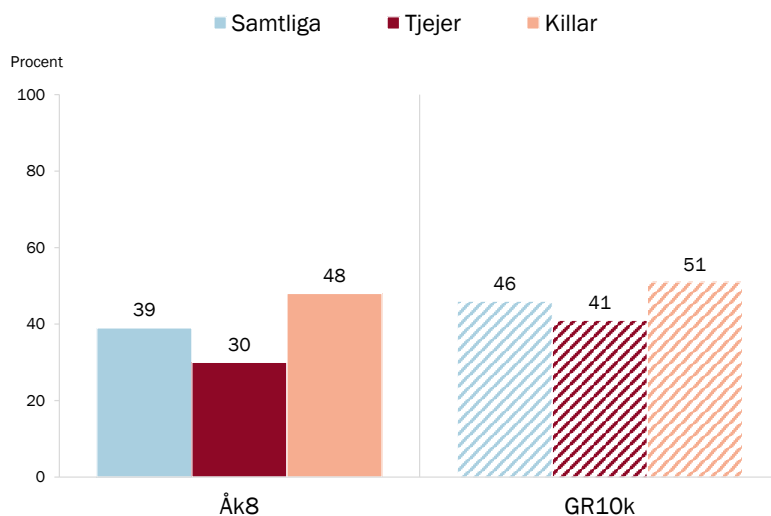
Enkätfråga: Hur stort eller litet förtroende har du för följande vuxna personer?, med två delfrågor: Politiker; Vuxna i allmänhet.

Svarsalternativ: Mycket stort förtroende; Ganska stort förtroende; Ganska litet förtroende; Mycket litet förtroende.

Resultaten visar andelen som svarat ganska eller mycket stort förtroende, baserat på totalt 428 svar.

Resultaten avser skolelever i kommunen, oavsett var de bor.

GR10k (randiga staplar) motsvarar genomsnittet för de tio GR-kommuner som genomfört LUPP 2023.



Resultat från LUPP 2023, Partille kommun



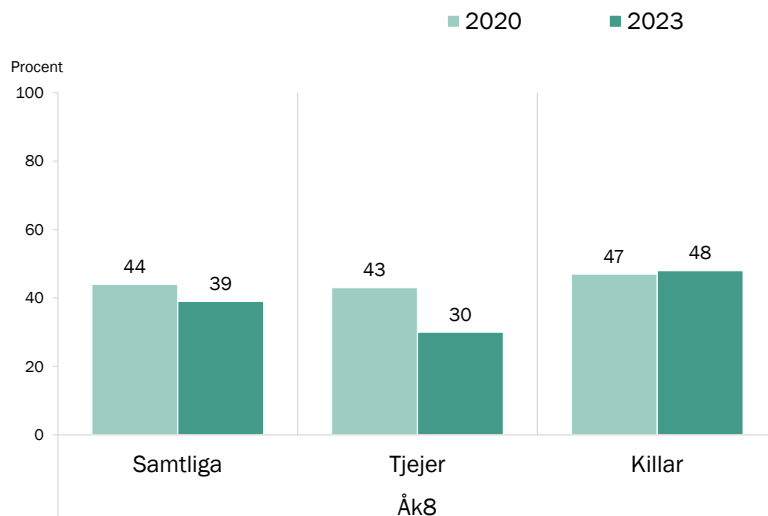
## Förtroende för politiker 2020, 2023

Enkätfråga: Hur stort eller litet förtroende har du för följande vuxna personer?, med två delfrågor: Politiker; Vuxna i allmänhet.

Svarsalternativ: Mycket stort förtroende; Ganska stort förtroende; Ganska litet förtroende; Mycket litet förtroende.

Resultaten visar andelen som svarat ganska eller mycket stort förtroende.

Resultaten avser skolelever i kommunen, oavsett var de bor.



Resultat från LUPP 2023, Partille kommun



## Förtroende för politiker – efter kommunområde

Enkätfråga: Hur stort eller litet förtroende har du för följande vuxna personer?, med två delfrågor: Politiker; Vuxna i allmänhet.

Svarsalternativ: Mycket stort förtroende; Ganska stort förtroende; Ganska litet förtroende; Mycket litet förtroende.

Resultaten visar andelen som svarat ganska eller mycket stort förtroende.

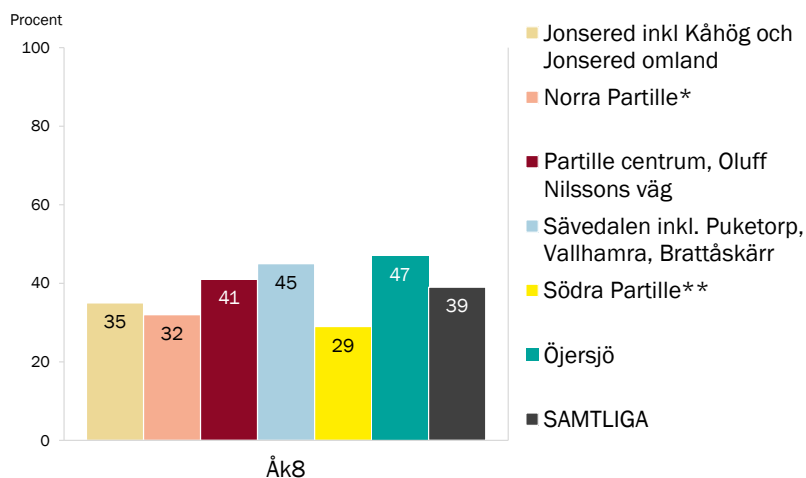
I gruppen "Samtliga" ingår personer med okänt område och bosatta i annan kommun.

Minsta antalet personer i områdesgrupperna är 26 elever bosatta i Jonsered inkl. Kåhög och Jonsered omland.

\* Enkätens svarsalternativ:

"Norra Partille: Lexby, Mellby, Björnekulla"

\*\* Enkätens svarsalternativ: "Södra Partille: Björndammen, Furulund, Furuskog, Skultorp"



Resultat från LUPP 2023, Partille kommun



## Förtroende för vuxna i allmänhet

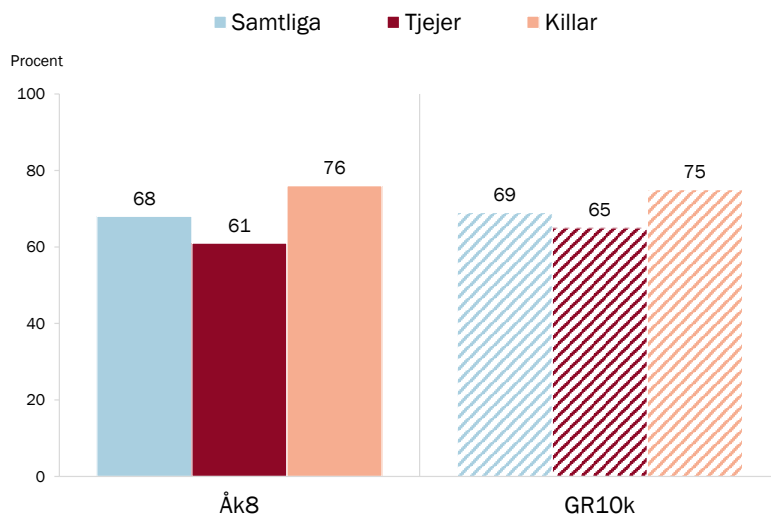
Enkätfråga: Hur stort eller litet förtroende har du för följande vuxna personer?, med två delfrågor: Politiker; Vuxna i allmänhet.

Svarsalternativ: Mycket stort förtroende; Ganska stort förtroende; Ganska litet förtroende; Mycket litet förtroende.

Resultaten visar andelen som svarat ganska eller mycket stort förtroende, baserat på totalt 425 svar.

Resultaten avser skolelever i kommunen, oavsett var de bor.

GR10k (randiga staplar) motsvarar genomsnittet för de tio GR-kommuner som genomfört LUPP 2023.



Resultat från LUPP 2023, Partille kommun



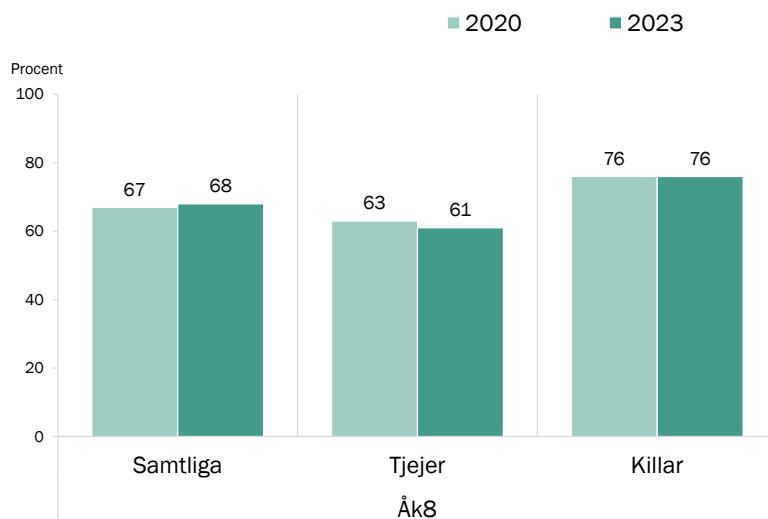
## Förtroende för vuxna i allmänhet 2020, 2023

Enkätfråga: Hur stort eller litet förtroende har du för följande vuxna personer?, med två delfrågor: Politiker; Vuxna i allmänhet.

Svarsalternativ: Mycket stort förtroende; Ganska stort förtroende; Ganska litet förtroende; Mycket litet förtroende.

Resultaten visar andelen som svarat ganska eller mycket stort förtroende.

Resultaten avser skolelever i kommunen, oavsett var de bor.



Resultat från LUPP 2023, Partille kommun



## Förtroende för vuxna i allmänhet – efter kommunområde

Enkätfråga: Hur stort eller litet förtroende har du för följande vuxna personer?, med två delfrågor: Politiker; Vuxna i allmänhet.

Svarsalternativ: Mycket stort förtroende; Ganska stort förtroende; Ganska litet förtroende; Mycket litet förtroende.

Resultaten visar andelen som svarat ganska eller mycket stort förtroende.

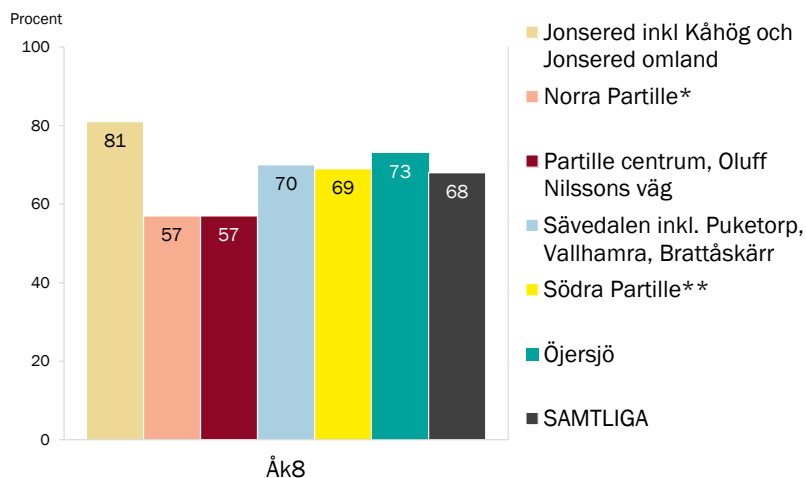
I gruppen "Samtliga" ingår personer med okänt område och bosatta i annan kommun.

Minsta antalet personer i områdesgrupperna är 27 elever bosatta i Jonsered inkl. Kåhög och Jonsered omland.

\* Enkätens svarsalternativ:

"Norra Partille: Lexby, Mellby, Björnekulla"

\*\* Enkätens svarsalternativ: "Södra Partille: Björndammen, Furulund, Furuskog, Skultorp"



Resultat från LUPP 2023, Partille kommun



## Känner till rättigheterna i barnkonventionen (åtminstone delvis)

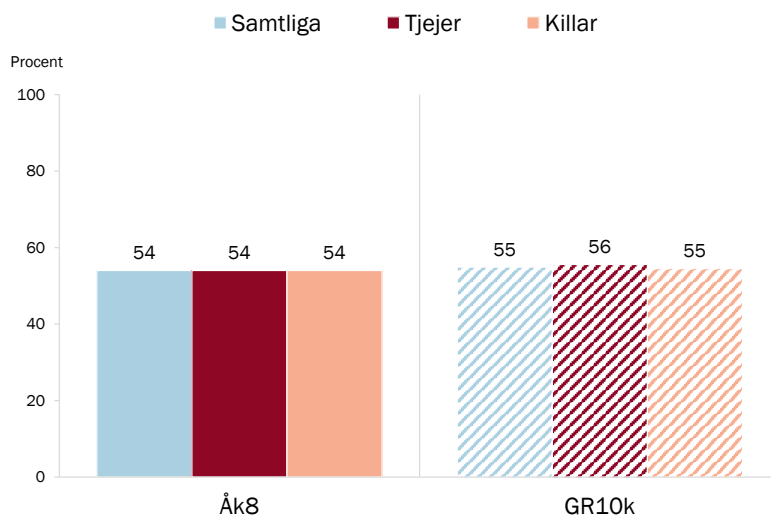
Enkätfråga: Vet du vilka rättigheter du har enligt barnkonventionen?

Svarsalternativ: Nej, jag vet inte vad barnkonventionen är för något; Nej, men jag vet att barnkonventionen finns; Ja delvis, men jag vet inte vad rättigheterna kan innebära för mig i praktiken; Ja, och jag vet vad rättigheterna kan innebära för mig i praktiken.

Resultaten visar andelen som svarat med något av de två positiva svarsalternativen, baserat på totalt 442 svar.

Resultaten avser skolelever i kommunen, oavsett var de bor.

GR10k (randiga staplar) motsvarar genomsnittet för de tio GR-kommuner som genomfört LUPP 2023.



Resultat från LUPP 2023, Partille kommun



## Tror de flesta vuxna känner till barnets rättigheter i barnkonventionen (åtminstone delvis)

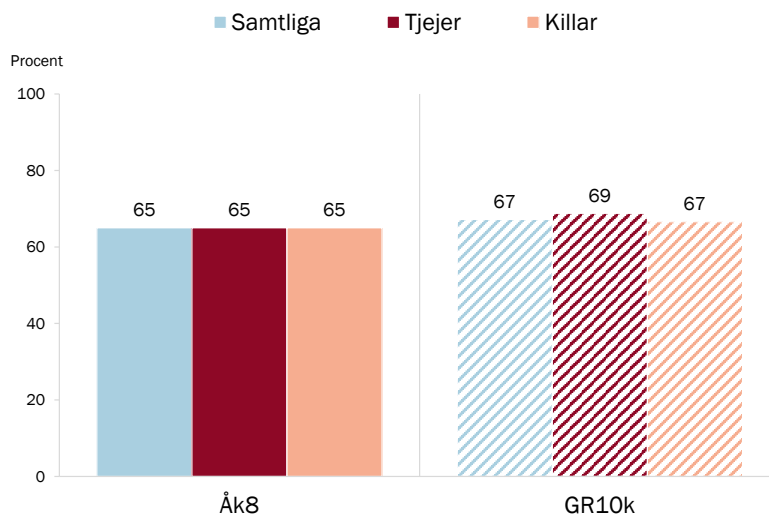
Enkätfråga: Tror du att de flesta vuxna vet vilka rättigheter barn har enligt barnkonventionen?

Svarsalternativ: Nej, jag tror inte att de flesta vuxna vet vad barnkonventionen är för något; Nej, men jag tror att de flesta vuxna vet att barnkonventionen finns; Ja, delvis, men jag tror inte de flesta vuxna bryr sig så mycket om barnets rättigheter; Ja, och jag tror de flesta vuxna försöker ta hänsyn till barnets rättigheter.

Resultaten visar andelen som svarat med något av de två positiva svarsalternativen, baserat på totalt 438 svar.

Resultaten avser skolelever i kommunen, oavsett var de bor.

GR10k (randiga staplar) motsvarar genomsnittet för de tio GR-kommuner som genomfört LUPP 2023.



Resultat från LUPP 2023, Partille kommun



## Känner till rättigheterna i barnkonventionen (åtminstone delvis) – efter kommunområde

Enkätfråga: Vet du vilka rättigheter du har enligt barnkonventionen?

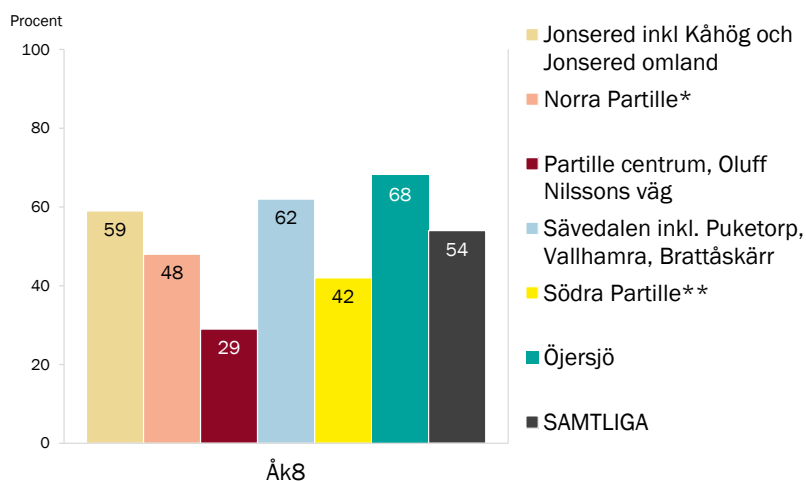
Svarsalternativ: Nej, jag vet inte vad barnkonventionen är för något; Nej, men jag vet att barnkonventionen finns; Ja delvis, men jag vet inte vad rättigheterna kan innebära för mig i praktiken; Ja, och jag vet vad rättigheterna kan innebära för mig i praktiken.

Resultaten visar andelen som svarat med något av de två positiva svarsalternativen.

I gruppen "Samtliga" ingår personer med okänt område och bosatta i annan kommun.

Minsta antalet personer i områdesgrupperna är 29 elever bosatta i Norra Partille och Jonsered inkl. Kåhög och Jonsered omland.

\*Enkätens svarsalternativ: "Norra Partille: Lexby, Mellby, Björnekulla". \*\*Enkätens svarsalternativ: "Södra Partille: Björndammen, Furulund, Furuskog, Skultorp".



Resultat från LUPP 2023, Partille kommun



## Tror de flesta vuxna känner till barnets rättigheter i barnkonventionen (åtminstone delvis) – efter kommunområde

Enkätfråga: Tror du att de flesta vuxna vet vilka rättigheter barn har enligt barnkonventionen?

Svarsalternativ: Nej, jag tror inte att de flesta vuxna vet vad barnkonventionen är för något; Nej, men jag tror att de flesta vuxna vet att barnkonventionen finns;

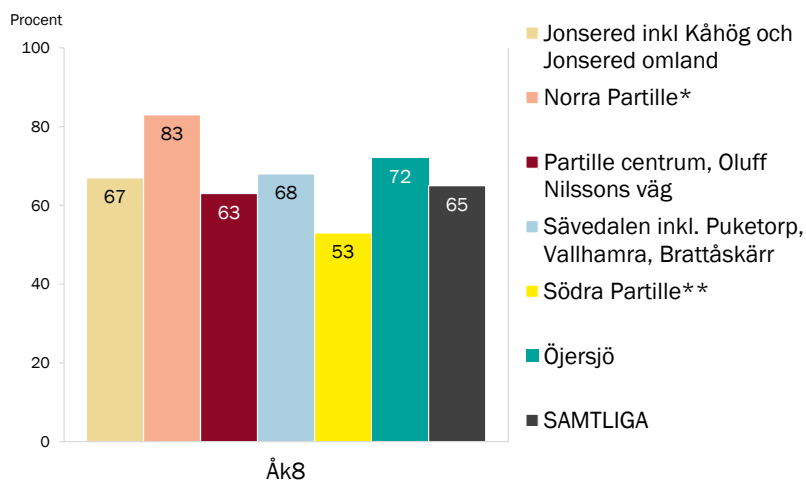
Ja, delvis, men jag tror inte de flesta vuxna bryr sig så mycket om barnets rättigheter; Ja, och jag tror de flesta vuxna försöker ta hänsyn till barnets rättigheter.

Resultaten visar andelen som svarat med något av de två positiva svarsalternativen.

I gruppen "Samtliga" ingår personer med okänt område och bosatta i annan kommun.

Minsta antalet personer i områdesgrupperna är 29 elever bosatta i Norra Partille.

\*Enkätens svarsalternativ: "Norra Partille: Lexby, Mellby, Björnekulla". \*\*Enkätens svarsalternativ: "Södra Partille: Björndammen, Furulund, Furuskog, Skultorp".



Resultat från LUPP 2023, Partille kommun

 GÖTEBORGS  
REGIONEN



## Trygghet

- Utsatt för brott/hot
- Upplever otrygghet i vardagsmiljön
- Utsatt för mobbning/utfrysning
- Blivit orättvist behandlad och mått dåligt som följd

 GÖTEBORGS  
REGIONEN

## Utsatt för brott/hot det senaste halvåret

Enkätfråga: Nu vill vi att du tänker tillbaka på de senaste sex månaderna. Har något av detta hänt dig?, med åtta delfrågor:

- Någon har stulit från mig;
- Jag har blivit utsatt för misshandel;
- Jag har sett någon bli utsatt för misshandel eller våld;
- Någon har hotat mig på sociala medier eller online;
- Någon har hotat mig IRL;
- Någon har spridit bilder på mig mot min vilja;
- Jag har blivit utsatt för sexuellt våld eller utnyttjande på sociala medier eller online;
- Jag har blivit utsatt för sexuellt våld/utnyttjande IRL.

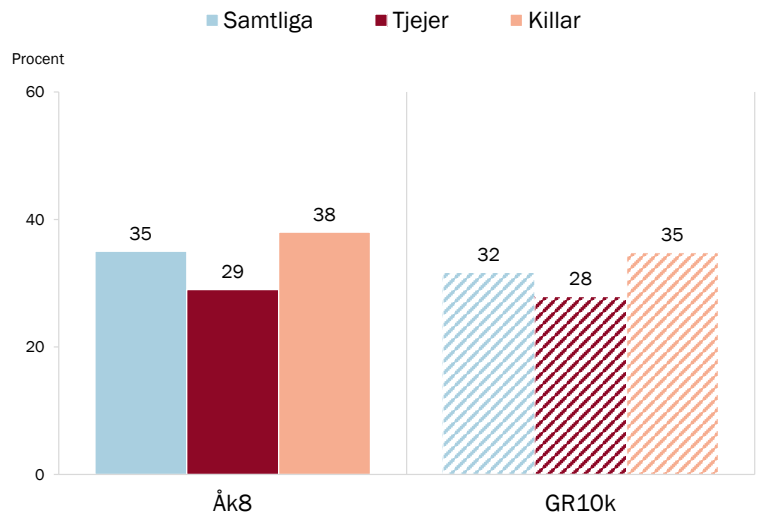
Svarsalternativ: Nej; Ja; Vill inte svara.

Resultaten visar andelen som svarat att de blivit utsatta för något av: stöld, misshandel, hot eller sexuellt våld, men – OBS – exkluderar bevitnat våld och bildspridning.

Resultaten baseras på 452 personer som besvarat åtminstone någon av delfrågorna.

Resultaten avser skolelever i kommunen, oavsett var de bor.

GR10k (randiga staplar) motsvarar genomsnittet för de tio GR-kommuner som genomfört LUPP 2023.



Resultat från LUPP 2023, Partille kommun



## Utsatt för brott/hot – 2020, 2023

Enkätfråga: Nu vill vi att du tänker tillbaka på de senaste sex månaderna. Har något av detta hänt dig?, med åtta delfrågor:

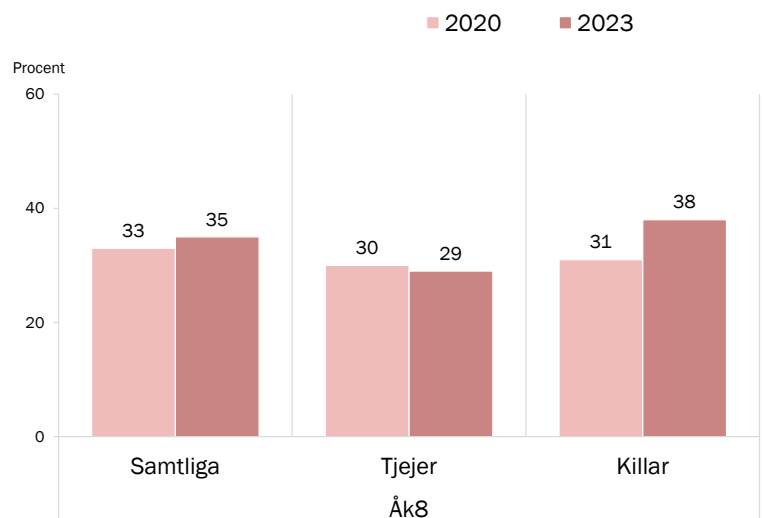
- Någon har stulit från mig;
- Jag har blivit utsatt för misshandel;
- Jag har sett någon bli utsatt för misshandel eller våld;
- Någon har hotat mig på sociala medier eller online;
- Någon har hotat mig IRL;
- Någon har spridit bilder på mig mot min vilja;
- Jag har blivit utsatt för sexuellt våld eller utnyttjande på sociala medier eller online;
- Jag har blivit utsatt för sexuellt våld/utnyttjande IRL.

Svarsalternativ: Nej; Ja; Vill inte svara.

Enkätfrågan i 2023 års enkät innehåller fler delfrågor än 2020. Två av dem rör helt nya utsatthetsområden (bevitnat misshandel/våld samt bildspridning). Övriga tillägg innebär att hot samt sexuellt våld/utnyttjande delas upp på två arenor: sociala medier/online samt "IRL". Det senare kan tänkas bidra till större andelar eftersom det motiverar till mer konkret eftertanke.

De redovisade resultaten avser andelen som svarat ja rörande minst något av: stöld, misshandel, hot eller sexuellt våld. OBS: Detta exkluderar 2023 bevitnat våld och bildspridning.

Resultaten avser skolelever i kommunen, oavsett var de bor.



Resultat från LUPP 2023, Partille kommun



## Utsatt för brott/hot – efter kommunområde

Enkätfråga: Nu vill vi att du tänker tillbaka på de senaste sex månaderna. Har något av detta hänt dig?, med åtta delfrågor:

- Någon har stulit från mig;
- Jag har blivit utsatt för misshandel;
- Jag har sett någon bli utsatt för misshandel eller våld;
- Någon har hotat mig på sociala medier eller online;
- Någon har hotat mig IRL;
- Någon har spridit bilder på mig mot min vilja;
- Jag har blivit utsatt för sexuellt våld eller utnyttjande på sociala medier eller online;
- Jag har blivit utsatt för sexuellt våld/utnyttjande IRL.

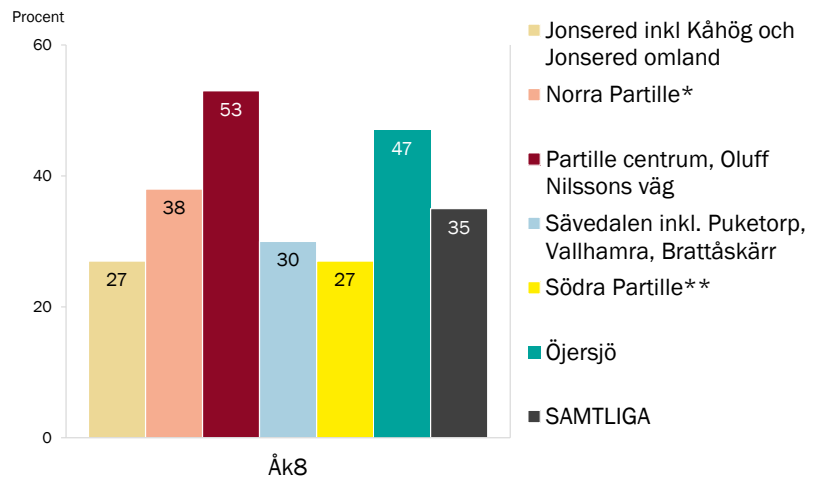
Svarsalternativ: Nej; Ja; Vill inte svara.

Resultaten visar andelen som svarat att de blivit utsatta för något av: stöld, misshandel, hot eller sexuellt våld, men – OBS – exkluderar bevittnat våld och bildspridning.

I gruppen "Samtliga" ingår personer med okänt område och bosatta i annan kommun.

Minsta antalet personer i områdesgrupperna är 29 elever bosatta i Norra Partille.

\* Enkätens svarsalternativ: "Norra Partille: Lexby, Mellby, Björnekulla". \*\* Enkätens svarsalternativ: "Södra Partille: Björndammen, Furulund, Furuskog, Skultorp"



Resultat från LUPP 2023, Partille kommun



## Utsatt för olika typer av brott, hot eller bildspridning det senaste halvåret

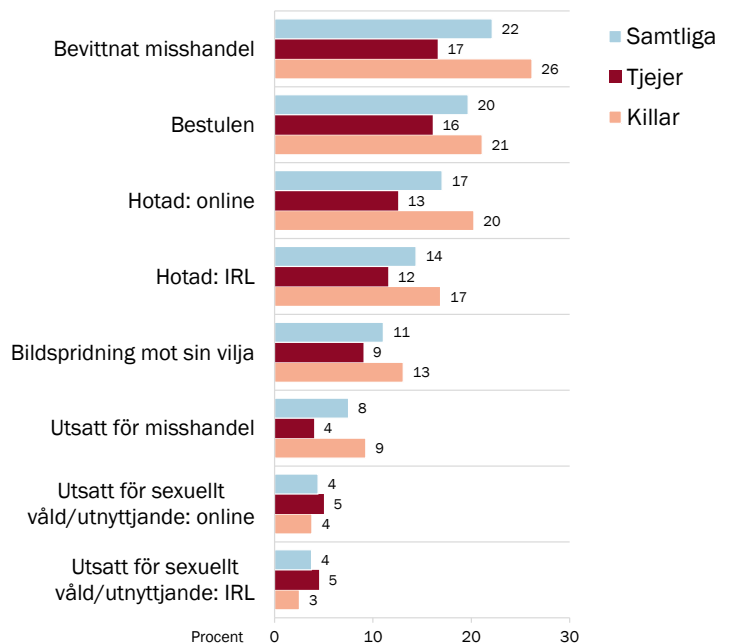
Enkätfråga: Nu vill vi att du tänker tillbaka på de senaste sex månaderna. Har något av detta hänt dig?, med åtta delfrågor:

- Jag har sett någon bli utsatt för misshandel eller våld;
- Någon har stulit från mig;
- Någon har hotat mig på sociala medier eller online;
- Någon har hotat mig IRL;
- Någon har spridit bilder på mig mot min vilja;
- Jag har blivit utsatt för misshandel;
- Jag har blivit utsatt för sexuellt våld eller utnyttjande på sociala medier eller online;
- Jag har blivit utsatt för sexuellt våld/utnyttjande IRL.

Svarsalternativ: Nej; Ja; Vill inte svara.

Resultaten visar andelen som svarat att ja beträffande respektive händelse, baserat på 452 svarspersoner. De som hoppat över enskild delfråga men besvarat minst någon annan ingår i procentbasen.

Resultaten avser skolelever i kommunen.



Resultat från LUPP 2023, Partille kommun



## Otrygghet i vardagsmiljön

Enkätfråga: Hur ofta känner du dig trygg på följande ställen? Samma fråga ställs två gånger, med sju respektive två delfrågor:

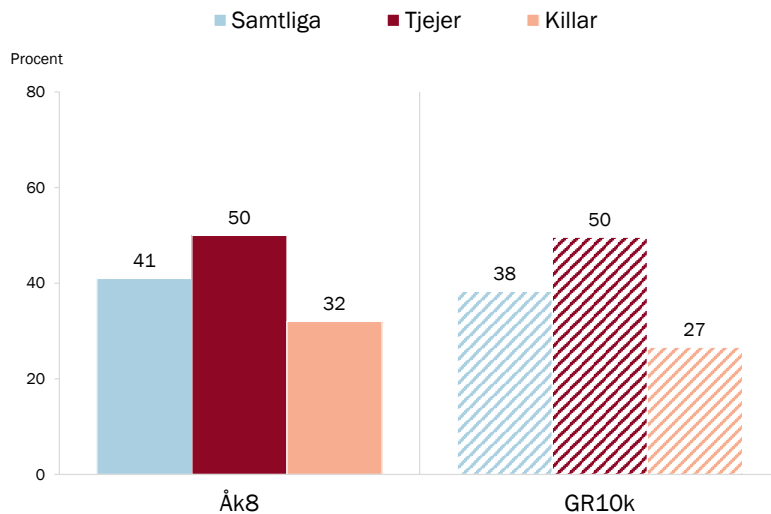
- I hemmet; I mitt bostadsområde; I skolan;  
På väg till eller från skolan; På stan eller i centrum;  
På buss, tåg eller liknande; På internet (exempelvis sociala medier, onlinespel eller communities)  
- På träningen eller annan organiserad fritidsaktivitet;  
På ungdomens hus, fritidsgård eller liknande.

Svarsalternativ: Aldrig; Sällan; Oftast; Alltid samt för de två sista delfrågorna Ej aktuellt.

Resultaten visar andelen som svarat "aldrig" eller "sällan" på minst en delfråga, baserat på totalt 452 svar. Svarspersoner som inte besvarat någon av delfrågorna är exkluderade ur analysen.

Resultaten avser skolelever i kommunen, oavsett var de bor.

GR10k (randiga staplar) motsvarar genomsnittet för de tio GR-kommuner som genomfört LUPP 2023.



Resultat från LUPP 2023, Partille kommun



## Otrygghet i vardagsmiljön 2020, 2023

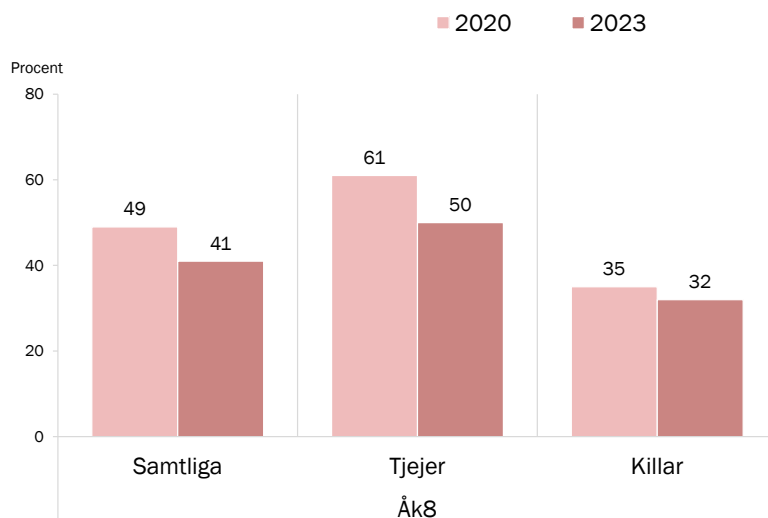
Enkätfråga: Hur ofta känner du dig trygg på följande ställen? Samma fråga ställs två gånger, med sju respektive två delfrågor:

- I hemmet; I mitt bostadsområde; I skolan;  
På väg till eller från skolan; På stan eller i centrum;  
På buss, tåg eller liknande; På internet (exempelvis sociala medier, onlinespel eller communities)  
- På träningen eller annan organiserad fritidsaktivitet; På ungdomens hus, fritidsgård eller liknande.

Svarsalternativ: Aldrig; Sällan; Oftast; Alltid samt för de två sista delfrågorna Ej aktuellt.

Resultaten visar andelen som svarat "aldrig" eller "sällan" på minst en delfråga. Svarspersoner som inte besvarat någon av delfrågorna är exkluderade ur analysen.

Resultaten avser skolelever i kommunen, oavsett var de bor.



Resultat från LUPP 2023, Partille kommun



## Otrygghet i vardagsmiljön – efter kommunområde

Enkätfråga: Hur ofta känner du dig trygg på följande ställen?  
Samma fråga ställs två gånger, med sju respektive två delfrågor:  
– I hemmet; I mitt bostadsområde; I skolan;  
På väg till eller från skolan; På stan eller i centrum;  
På buss, tåg eller liknande; På internet (exempelvis sociala medier, onlinespel eller communities)  
– På träningen eller annan organiserad fritidsaktivitet; På ungdomens hus, fritidsgård eller liknande.

Svarsalternativ: Aldrig; Sällan; Oftast; Alltid samt för de två sista delfrågorna Ej aktuellt.

Resultaten visar andelen som svarat "aldrig" eller "sällan" på minst en delfråga. Svarspersoner som inte besvarat någon av delfrågorna är exkluderade ur analysen.

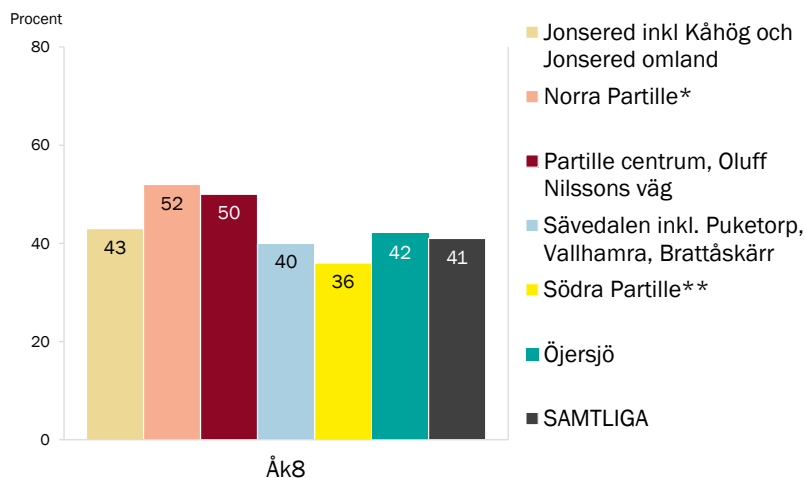
I gruppen "Samtliga" ingår personer med okänt område och bosatta i annan kommun.

Minsta antalet personer i områdesgrupperna är 29 elever bosatta i Norra Partille.

\* Enkätens svarsalternativ:

"Norra Partille: Lexby, Mellby, Björnekulla"

\*\* Enkätens svarsalternativ: "Södra Partille: Björndammen, Furulund, Furuskog, Skulltorp"



Resultat från LUPP 2023, Partille kommun



## Otrygga vardagsmiljöer

Enkätfråga: Hur ofta känner du dig trygg på följande ställen?  
Samma fråga ställs två gånger, med sju respektive två delfrågor:  
1. I hemmet; I mitt bostadsområde; I skolan;  
På väg till eller från skolan; På stan eller i centrum;  
På buss, tåg eller liknande; På internet (exempelvis sociala medier, onlinespel eller communities)

2. På träningen eller annan organiserad fritidsaktivitet;  
På ungdomens hus, fritidsgård eller liknande.

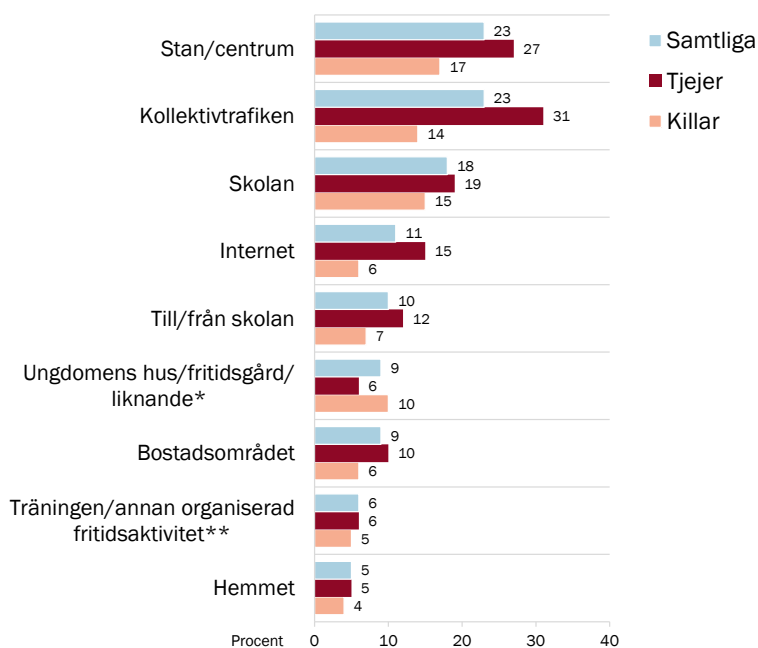
Svarsalternativ: Aldrig; Sällan; Oftast; Alltid samt för de två sista delfrågorna Ej aktuellt.

Resultaten visar andelen som svarat "aldrig" eller "sällan". De som svarat "ej aktuellt" ingår inte i analysen av denna miljö.

Resultaten avser skolelever i kommunen, oavsett var de bor.

\* Andelen som svarat "ej aktuellt" var 52 procent.

\*\* Andelen som svarat "ej aktuellt" var 16 procent.



Resultat från LUPP 2023, Partille kommun



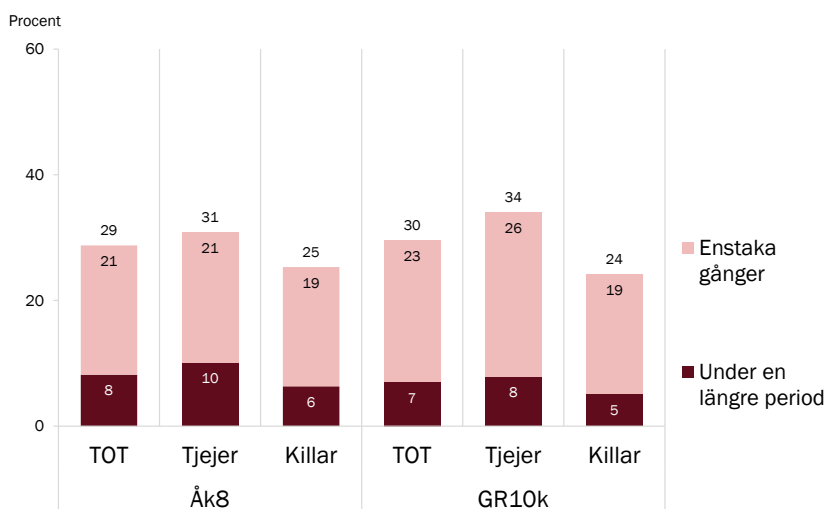
## Utsatt för mobbning/utfrysning det senaste halvåret

Enkätfråga: *Under de senaste sex månaderna, har du blivit mobbad, trakasserad eller utfrysad?*  
Svarsalternativ: *Ja, under en längre period; Ja, enstaka gånger; Nej.*

Resultaten baseras på total 452 svar. Den redovisade andelen över staplarna motsvarar samtliga utsatta.

Resultaten avser skolelever i kommunen, oavsett var de bor.

GR10k motsvarar genomsnittet för de tio GR-kommuner som genomfört LUPP 2023.



Resultat från LUPP 2023, Partille kommun

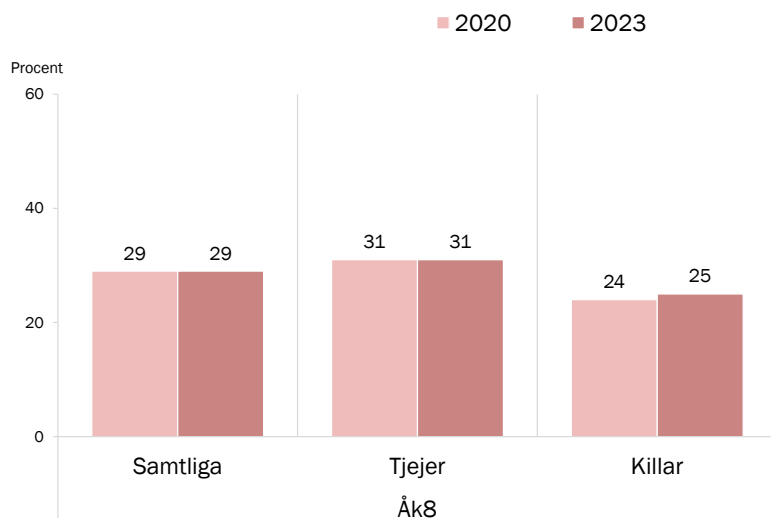


## Utsatt för mobbning/utfrysning det senaste halvåret 2020, 2023

Enkätfråga: *Under de senaste sex månaderna, har du blivit mobbad, trakasserad eller utfrysad?*  
Svarsalternativ: *Ja, under en längre period; Ja, enstaka gånger; Nej.*

Resultaten visar andelen som svarat "ja" oavsett hur många gånger/hur länge.

Resultaten avser skolelever i kommunen, oavsett var de bor.



Resultat från LUPP 2023, Partille kommun



## Utsatt för mobbning/utfrysning det senaste halvåret – efter kommunområde

Enkätfråga: *Under de senaste sex månaderna, har du blivit mobbad, trakasserad eller utfrysad?*

Svarsalternativ: *Ja, under en längre period; Ja, enstaka gånger; Nej.*

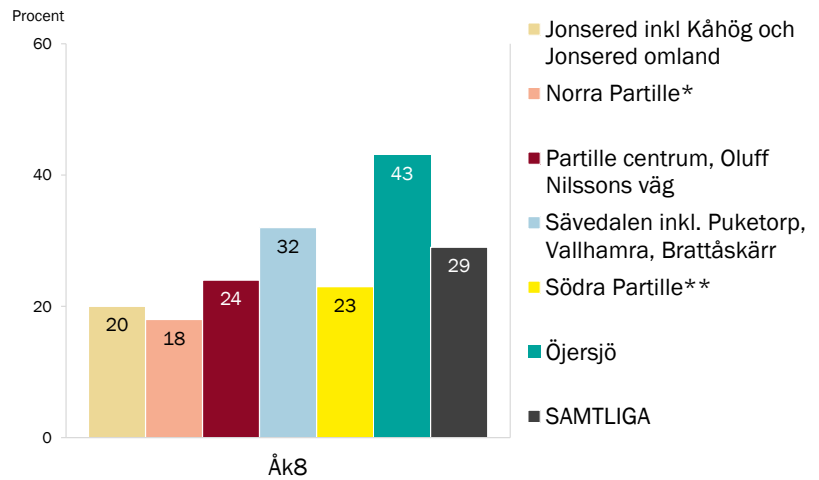
Resultaten visar andelen som svarat ja (att det skett enstaka gånger eller under en längre period).

I gruppen "Samtliga" ingår personer med okänt område och bosatta i annan kommun.

Minsta antalet personer i områdesgrupperna är 28 elever bosatta i Norra Partille.

\* Enkätens svarsalternativ: "Norra Partille: Lexby, Mellby, Björnekulla"

\*\* Enkätens svarsalternativ: "Södra Partille: Björndammen, Furulund, Furuskog, Skultorp"



Resultat från LUPP 2023, Partille kommun



## Blivit orättvist behandlad och mått dåligt som följd det senaste halvåret

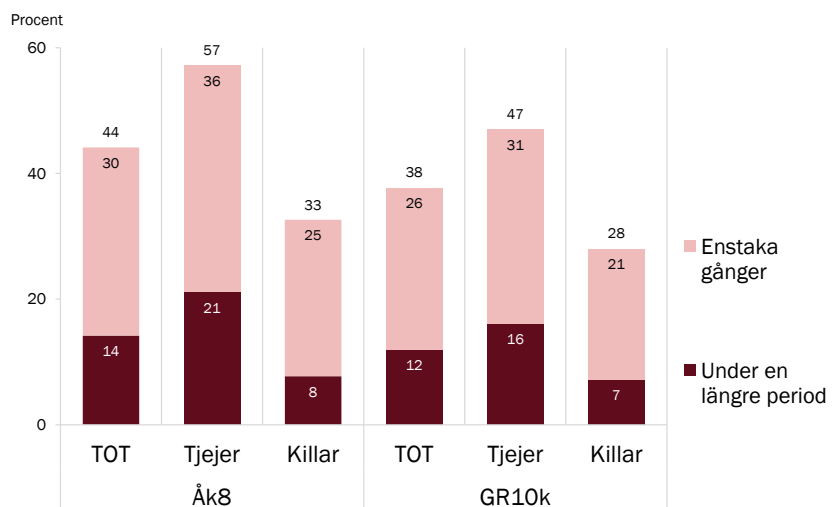
Enkätfråga: *Har du, de senaste sex månaderna, upplevt att du har blivit orättvist behandlad på ett sätt så att du har mått dåligt?*

Svarsalternativ: *Ja, flera gånger; Ja, någon gång; Nej.*

Resultaten baseras på totalt 444 svar. Den redovisade andelen över staplarna motsvarar samtliga utsatta.

Resultaten avser skolelever i kommunen, oavsett var de bor.

GR10k motsvarar genomsnittet för de tio GR-kommuner som genomfört LUPP 2023.



Resultat från LUPP 2023, Partille kommun

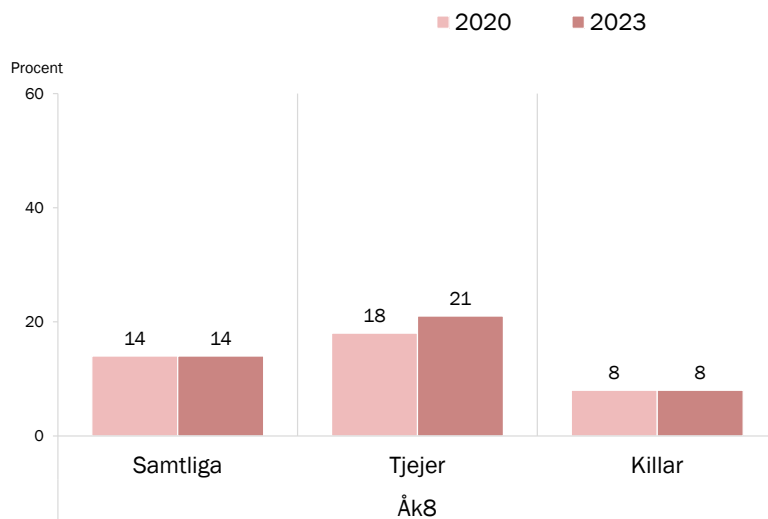


## Blivit orättvist behandlad och mått dåligt som följd flera gånger det senaste halvåret 2020, 2023

Enkätfråga: Har du, de senaste sex månaderna, upplevt att du har blivit orättvist behandlad på ett sätt så att du har mått dåligt?

Svarsalternativ: Ja, flera gånger; Ja, någon gång; Nej.

Resultaten avser skolelever i kommunen, oavsett var de bor.



Resultat från LUPP 2023, Partille kommun



## Blivit orättvist behandlad och mått dåligt som följd flera gånger det senaste halvåret – efter kommunområde

Enkätfråga: Har du, de senaste sex månaderna, upplevt att du har blivit orättvist behandlad på ett sätt så att du har mått dåligt?

Svarsalternativ: Ja, flera gånger; Ja, någon gång; Nej.

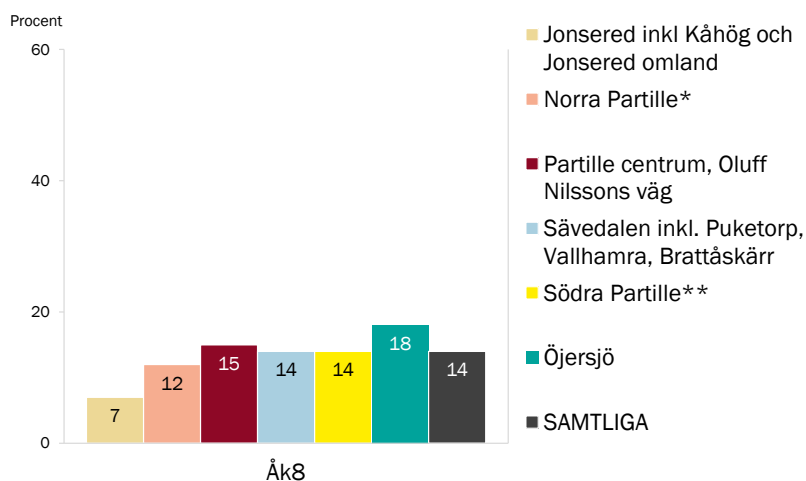
I gruppen "Samtliga" ingår personer med okänt område och bosatta i annan kommun.

Minsta antalet personer i områdesgrupperna är 26 elever bosatta i Norra Partille.

\* Enkätens svarsalternativ:

"Norra Partille: Lexby, Mellby, Björnekulla"

\*\* Enkätens svarsalternativ: "Södra Partille: Björndammen, Furulund, Furuskog, Skultorp"



Resultat från LUPP 2023, Partille kommun





- God hälsa
- Hälsobesvär
- Träning
- Röker cigaretter
- Snusar
- Dricker alkohol: starköl/starkcider/alkoläsk/vin/sprit
- Dricker folköl
- Använt narkotika
- Livstillfredsställelse som helhet

# Hälsa

## God hälsa

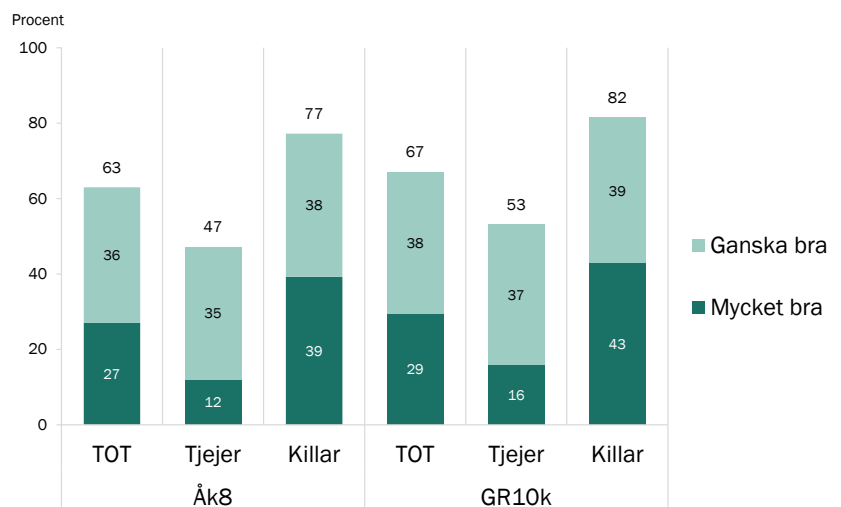
Enkätfråga: Hur bedömer du din hälsa under de senaste sex månaderna? Hur mår du eller känner du dig?

Svarsalternativ: Mycket bra; Ganska bra; Varken bra eller dålig; Ganska dålig; Mycket dålig.

Resultaten baseras på totalt 452 svar. Den redovisade andelen över staplarna motsvarar samtliga med mycket eller ganska bra hälsa.

Resultaten avser skolelever i kommunen, oavsett var de bor.

GR10k motsvarar genomsnittet för de tio GR-kommuner som genomfört LUPP 2023.



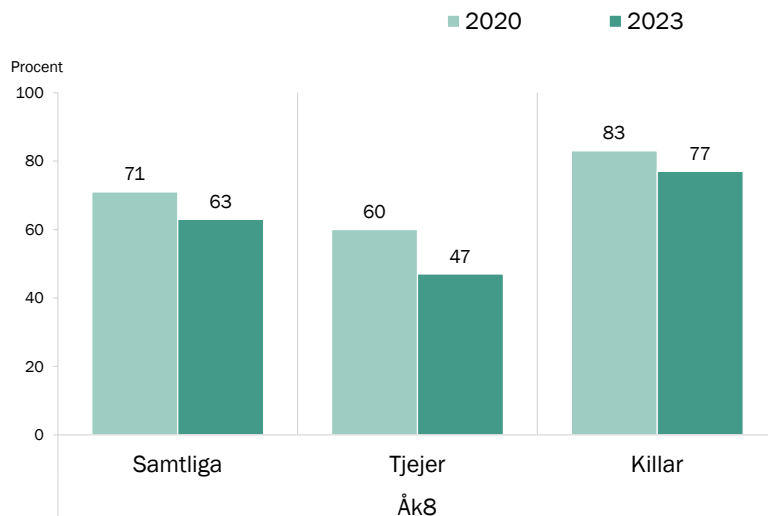
# God hälsa 2020, 2023

Enkätfrågan: Hur bedömer du din hälsa under de senaste sex månaderna? Hur mår du eller känner du dig?

Svarsalternativ: Mycket bra; Ganska bra; Varken bra eller dålig; Ganska dålig; Mycket dålig.

2020 var frågan något annorlunda formulerad: Under de senaste sex månaderna, hur bedömer du din hälsa, hur du mår eller känner dig?

Resultaten visar andelen som svarat ganska/mycket bra. Resultaten avser skolelever i kommunen, oavsett var de bor.



Resultat från LUPP 2023, Partille kommun



# God hälsa – efter kommunområde

Enkätfråga: Hur bedömer du din hälsa under de senaste sex månaderna? Hur mår du eller känner du dig?

Svarsalternativ: Mycket bra; Ganska bra; Varken bra eller dålig; Ganska dålig; Mycket dålig.

Resultaten visar andelen som svarat ganska eller mycket bra.

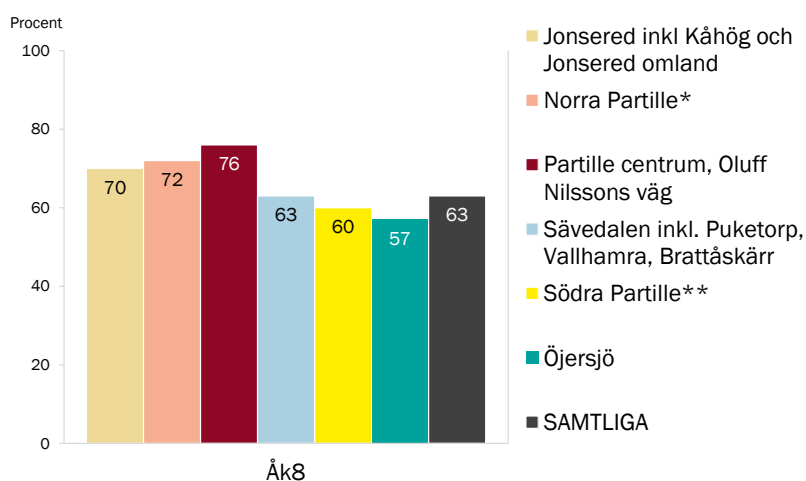
I gruppen "Samtliga" ingår personer med okänt område och bosatta i annan kommun.

Minsta antalet personer i områdesgrupperna är 29 elever bosatta i Norra Partille.

\* Enkätens svarsalternativ:

"Norra Partille: Lexby, Mellby, Björnekulla"

\*\* Enkätens svarsalternativ: "Södra Partille: Björndammen, Furulund, Furuskog, Skulltorp"



Resultat från LUPP 2023, Partille kommun



## Hälsobesvär minst flera gånger i veckan

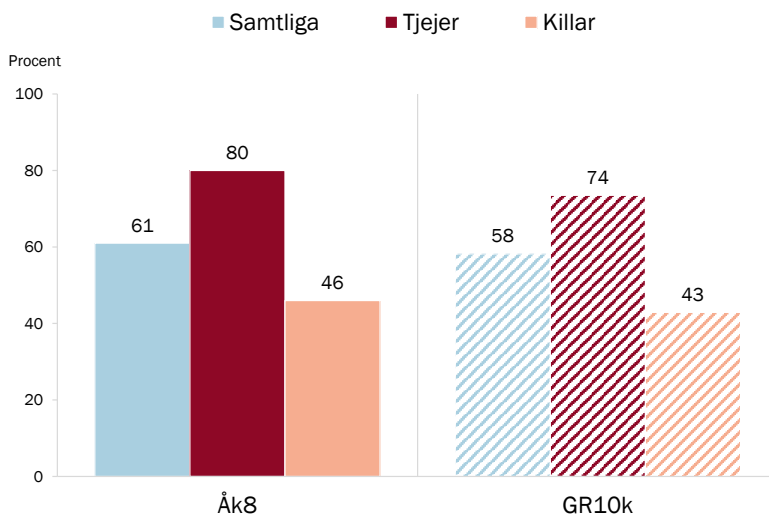
Enkätfråga: Hur ofta har du haft följande besvär under de senaste sex månaderna?, med sju delfrågor: Huvudvärk; Ont i magen; Känt dig stressad; Känt dig nedstämd (deppig eller nere); Svårt att somna; Sovit dåligt på natten; Känt dig aggressiv eller arg.

Svarsalternativ: Sällan eller aldrig; Någon eller några gånger i månaden; En gång i veckan; Flera gånger i veckan; I stort sett varje dag.

Resultaten visar andelen som svarat att man "flera gånger i veckan" eller "i stort sett varje dag" har haft minst något av de sex första typerna av besvär, dvs. undantaget aggressiv/arg, baserat på totalt 454 svar.

Resultaten avser skolelever i kommunen, oavsett var de bor.

GR10k (randiga staplar) motsvarar genomsnittet för de tio GR-kommuner som genomfört LUPP 2023.



Resultat från LUPP 2023, Partille kommun



## Hälsobesvär minst flera gånger i veckan 2020, 2023

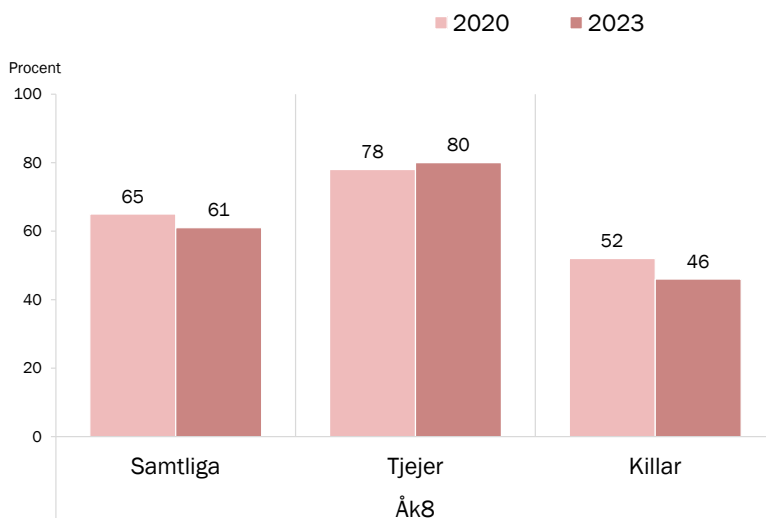
Enkätfråga: Hur ofta har du haft följande besvär under de senaste sex månaderna?, med sju delfrågor: Huvudvärk; Ont i magen; Känt dig stressad; Känt dig nedstämd (deppig eller nere); Svårt att somna; Sovit dåligt på natten; Känt dig aggressiv eller arg.

Svarsalternativ: Sällan eller aldrig; Någon eller några gånger i månaden; En gång i veckan; Flera gånger i veckan; I stort sett varje dag.

2020 års enkätfråga innehöll inte den sista delfrågan "Känt dig aggressiv eller arg". Den frågan är exkluderad ur den jämförande analysen.

Resultaten visar andelen som svarat att man "flera gånger i veckan" eller "i stort sett varje dag" har haft minst något av de sex typerna av besvär.

Resultaten avser skolelever i kommunen, oavsett var de bor.



Resultat från LUPP 2023, Partille kommun



# Hälsobesvär

## minst flera gånger i veckan – efter kommunområde

Enkätfråga: Hur ofta har du haft följande besvär under de senaste sex månaderna?, med sju delfrågor:

Huvudvärk; Ont i magen; Känt dig stressad; Känt dig nedstämd (deppig eller nere); Svårt att somna; Sovit dåligt på natten; Känt dig aggressiv eller arg.

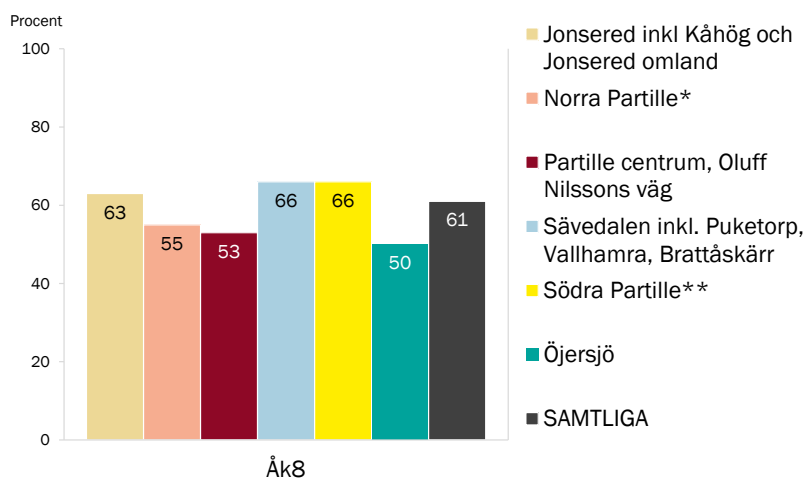
Svarsalternativ: Sällan eller aldrig; Någon eller några gånger i månaden; En gång i veckan; Flera gånger i veckan; I stort sett varje dag.

Resultaten visar andelen som svarat att man "flera gånger i veckan" eller "i stort sett varje dag" har haft minst något av de sex första typerna av besvär, dvs. undantaget aggressiv/arg.

I gruppen "Samtliga" ingår personer med okänt område och bosatta i annan kommun.

Minsta antalet personer i områdesgrupperna är 29 elever bosatta i Norra Partille.

\* Enkätens svarsalternativ: "Norra Partille: Lexby, Mellby, Björnekulla". \*\* Enkätens svarsalternativ: "Södra Partille: Björndammen, Furulund, Furuskog, Skultorp".



Resultat från LUPP 2023, Partille kommun



# Olika typer av hälsobesvär minst flera gånger i veckan

Huvudvärk Ont i magen Stressad Nedstämd Svårt att somna Dålig nattsömn Aggressiv/arg

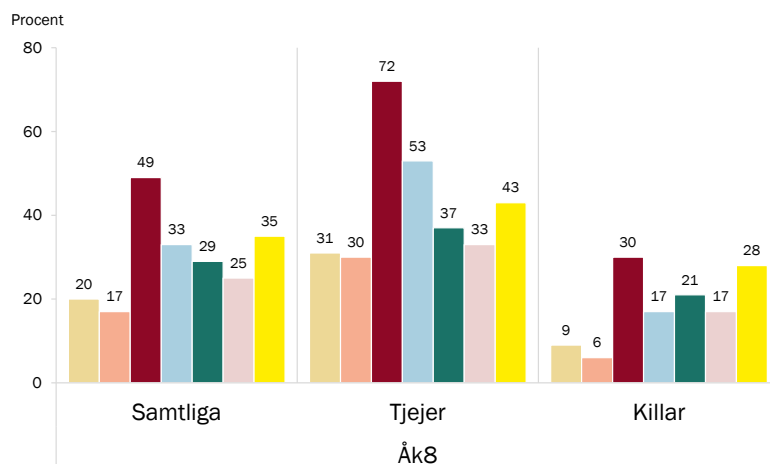
Enkätfråga: Hur ofta har du haft följande besvär under de senaste sex månaderna?, med sju delfrågor:

- Huvudvärk  
- Ont i magen  
- Känt dig stressad;  
- Känt dig nedstämd (deppig eller nere)  
- Svårt att somna  
- Sovit dåligt på natten  
- Känt dig aggressiv eller arg.

Svarsalternativ: Sällan eller aldrig; Någon eller några gånger i månaden; En gång i veckan; Flera gånger i veckan; I stort sett varje dag.

Resultaten visar andelen som svarat att man har haft respektive besvär "flera gånger i veckan" eller "i stort sett varje dag", baserat på minst 448 svar.

Resultaten avser skolelever i kommunen, oavsett var de bor.



Resultat från LUPP 2023, Partille kommun



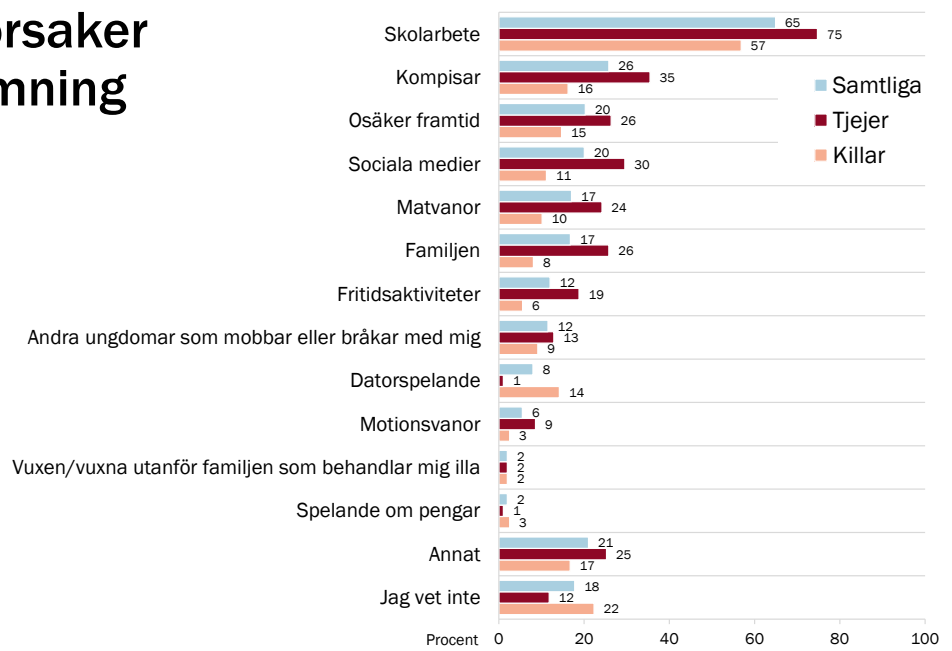
# Hälsobesvärens orsaker enligt egen bedömning

Enkätfrågan följer direkt på frågan "Hur ofta har du haft följande besvär under de senaste sex månaderna?" och lyder: "Om du har något av besvären i förra frågan (E2), vad tänker du själv att dina besvär kan bero på?"

Här kan du markera flera alternativ

Svarsalternativ: 14 svarsalternativ enligt diagrammet samt "Jag har inga av besvären".

Diagrammet visar andelen som har angett respektive svarsalternativ av dem som har angett minst någon orsak (inklusive "annat") eller svarat "vet inte", 399 elever.



Resultat från LUPP 2023, Partille kommun



# Träning

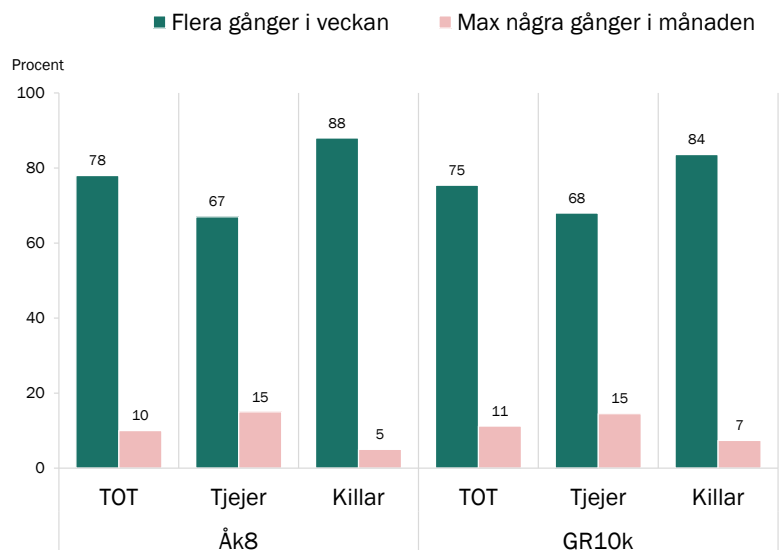
Enkätfråga: Hur ofta brukar du träna så att du blir andfådd eller svettas? Räkna träning både i och utanför skolan.

Svarsalternativ: I stort sett varje dag; Flera gånger i veckan; En gång i veckan; Någon eller några gånger i månaden; Sällan eller aldrig.

Resultaten visar dels andelen som svarat "i stort sett varje dag" eller "flera gånger i veckan", dels andelen som svarat "någon eller några gånger i månaden" eller "sällan eller aldrig", baserat på 450 svar. Svarsalternativet "en gång i veckan" (resterande andel) visas inte.

Resultaten avser skolelever i kommunen, oavsett var de bor.

GR10k motsvarar genomsnittet för de tio GR-kommuner som genomfört Lupp 2023 i åk8.



Resultat från LUPP 2023, Partille kommun



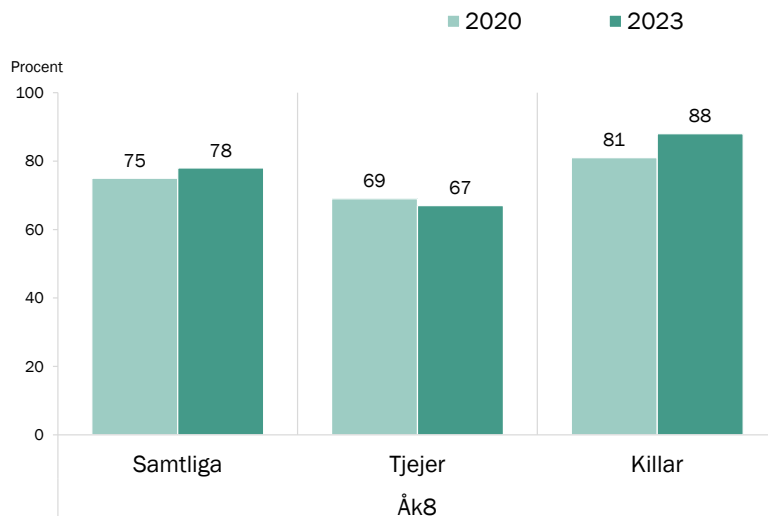
# Regelbunden träning 2020, 2023

Enkätfråga: Hur ofta brukar du träna så att du blir andfådd eller svettas? Räkna träning både i och utanför skolan.

Svarsalternativ: I stort sett varje dag; Flera gånger i veckan; En gång i veckan; Någon eller några gånger i månaden; Sällan eller aldrig.

Resultaten visar dels andelen som svarat "flera gånger i veckan" eller oftare.

Resultaten avser skolelever i kommunen, oavsett var de bor.



Resultat från LUPP 2023, Partille kommun



# Regelbunden träning – efter kommunområde

Enkätfråga: Hur ofta brukar du träna så att du blir andfådd eller svettas? Räkna träning både i och utanför skolan.

Svarsalternativ: I stort sett varje dag; Flera gånger i veckan; En gång i veckan; Någon eller några gånger i månaden; Sällan eller aldrig.

Resultaten visar andelen som svarat "i stort sett varje dag" eller "flera gånger i veckan".

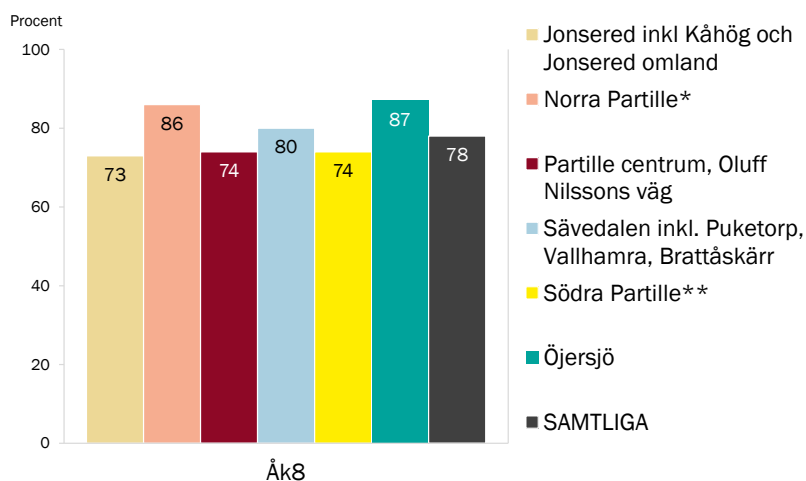
I gruppen "Samtliga" ingår personer med okänt område och bosatta i annan kommun.

Minsta antalet personer i områdesgrupperna är 29 elever bosatta i Norra Partille.

\* Enkätens svarsalternativ:

"Norra Partille: Lexby, Mellby, Björnekulla"

\*\* Enkätens svarsalternativ: "Södra Partille: Björndammen, Furulund, Furuskog, Skultorp"



Resultat från LUPP 2023, Partille kommun



# Röker cigaretter

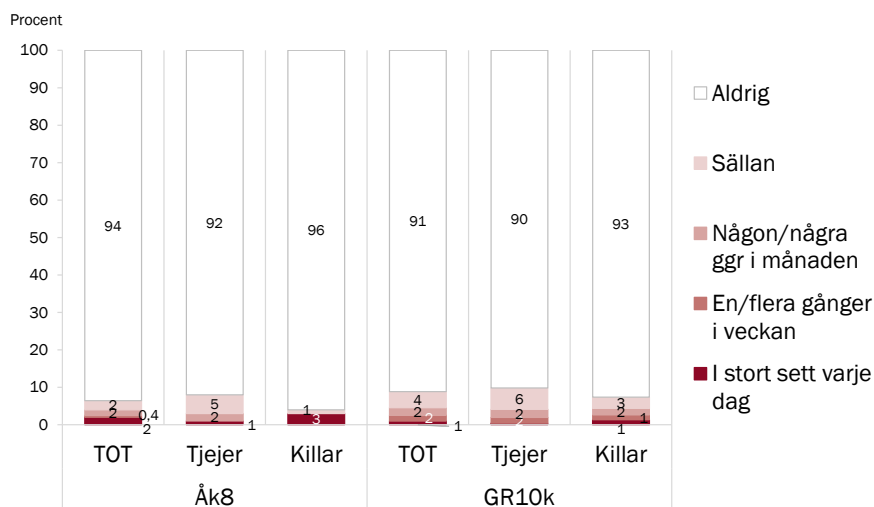
Enkätfråga: Hur ofta brukar du..., med Röka cigaretter som en av åtta delfrågor.

Svarsalternativ: Aldrig; Sällan; Någon eller några gånger i månaden; En gång i veckan; Flera gånger i veckan; I stort sett varje dag.

Resultaten baseras på totalt 450 svar.

Resultaten avser skolelever i kommunen, oavsett var de bor.

GR10k motsvarar genomsnittet för de tio GR-kommuner som genomfört LUPP 2023.



Resultat från LUPP 2023, Partille kommun



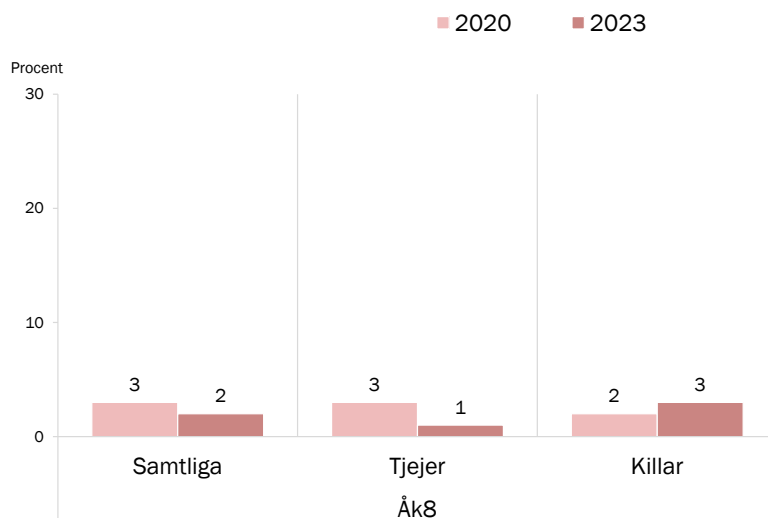
# Röker cigaretter 2020, 2023

Enkätfråga: Hur ofta brukar du..., med Röka cigaretter som en av åtta delfrågor.

Svarsalternativ: Aldrig; Sällan; Någon eller några gånger i månaden; En gång i veckan; Flera gånger i veckan; I stort sett varje dag.

2020 var första alternativet "Sällan eller aldrig".

Resultaten visar andelen som svarat att de röker minst varje vecka.



Resultat från LUPP 2023, Partille kommun



## Röker cigaretter – efter kommunområde

Enkätfråga: *Hur ofta brukar du..?*, med *Röka cigaretter* som en av åtta delfrågor.

Svarsalternativ: *Aldrig; Sällan; Någon eller några gånger i månaden; En gång i veckan; Flera gånger i veckan; I stort sett varje dag.*

Resultaten visar andelen som svarat att de röker cigaretter minst varje vecka.

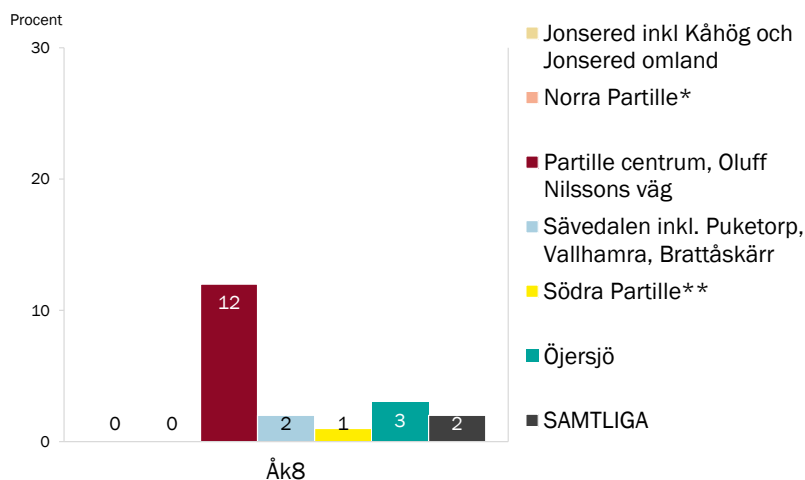
I gruppen "Samtliga" ingår personer med okänt område och bosatta i annan kommun.

Minsta antalet personer i områdesgrupperna är 29 elever bosatta i Norra Partille.

\* Enkätens svarsalternativ:

"Norra Partille: Lexby, Mellby, Björnekulla"

\*\* Enkätens svarsalternativ: "Södra Partille: Björndammen, Furulund, Furuskog, Skulltorp"



Resultat från LUPP 2023, Partille kommun



## Röker e-cigarett

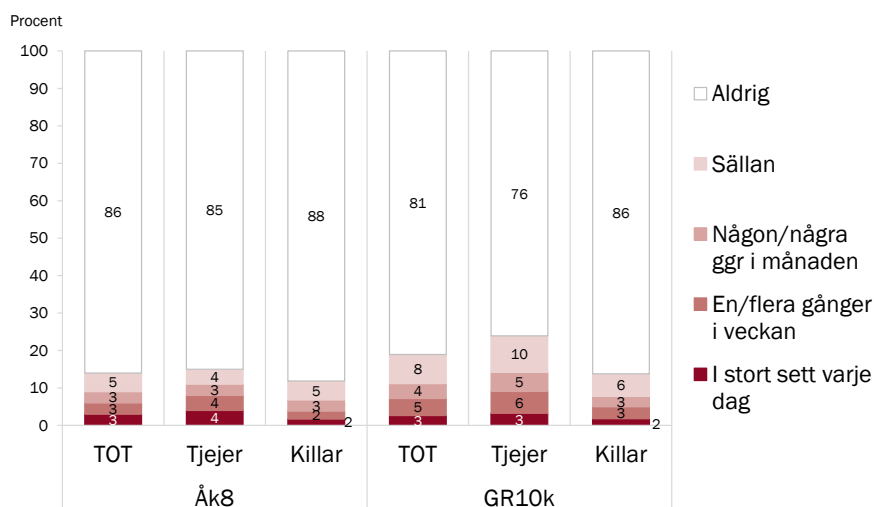
Enkätfråga: *Hur ofta brukar du...*, med *Röka e-cigarett* som en av åtta delfrågor.

Svarsalternativ: *Aldrig; Sällan; Någon eller några gånger i månaden; En gång i veckan; Flera gånger i veckan; I stort sett varje dag.*

Resultaten baseras på totalt 450 svar.

Resultaten avser skolelever i kommunen, oavsett var de bor.

GR10k motsvarar genomsnittet för de tio GR-kommuner som genomfört LUPP 2023.



Resultat från LUPP 2023, Partille kommun



# Röker e-cigarett

## – efter kommunområde

Enkätfråga: Hur ofta brukar du...?, med Röka e-cigarett som en av åtta delfrågor.

Svarsalternativ: Aldrig; Sällan; Någon eller några gånger i månaden; En gång i veckan; Flera gånger i veckan; I stort sett varje dag.

Resultaten visar andelen som svarat att de röker cigaretter minst varje vecka.

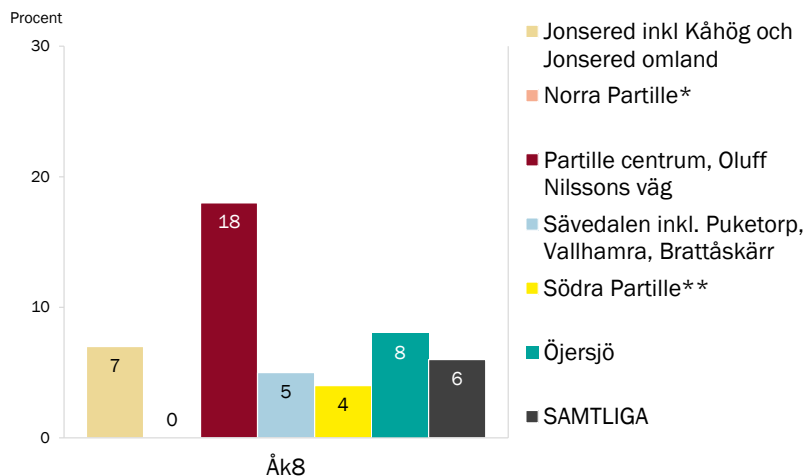
I gruppen "Samtliga" ingår personer med okänt område och bosatta i annan kommun.

Minsta antalet personer i områdesgrupperna är 29 elever bosatta i Norra Partille.

\* Enkätens svarsalternativ:

"Norra Partille: Lexby, Mellby, Björnekulla"

\*\* Enkätens svarsalternativ: "Södra Partille: Björndammen, Furulund, Furuskog, Skulltorp"



Resultat från LUPP 2023, Partille kommun



# Snusar

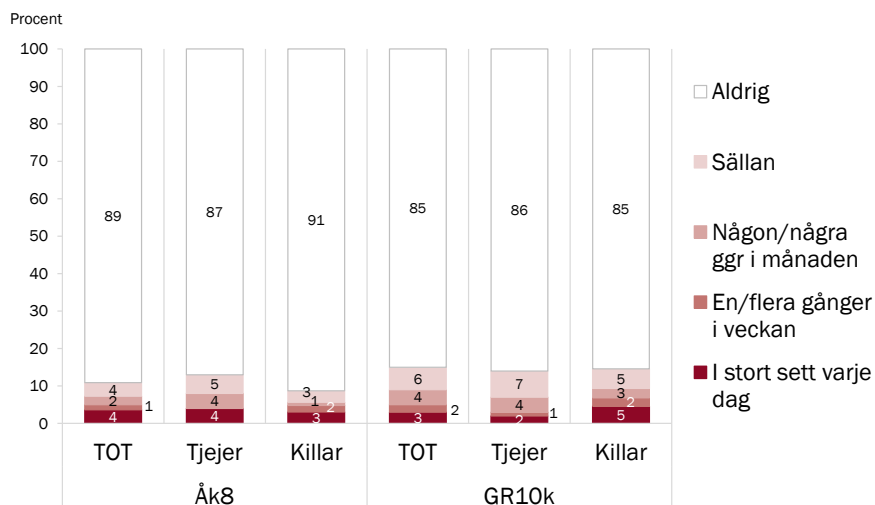
Enkätfråga: Hur ofta brukar du..., med Snusa som en av åtta delfrågor.

Svarsalternativ: Aldrig; Sällan; Någon eller några gånger i månaden; En gång i veckan; Flera gånger i veckan; I stort sett varje dag.

Resultaten baseras på totalt 441 svar.

Resultaten avser skolelever i kommunen, oavsett var de bor.

GR10k motsvarar genomsnittet för de tio GR-kommuner som genomfört LUPP 2023.



Resultat från LUPP 2023, Partille kommun



# Snusar

## 2020, 2023

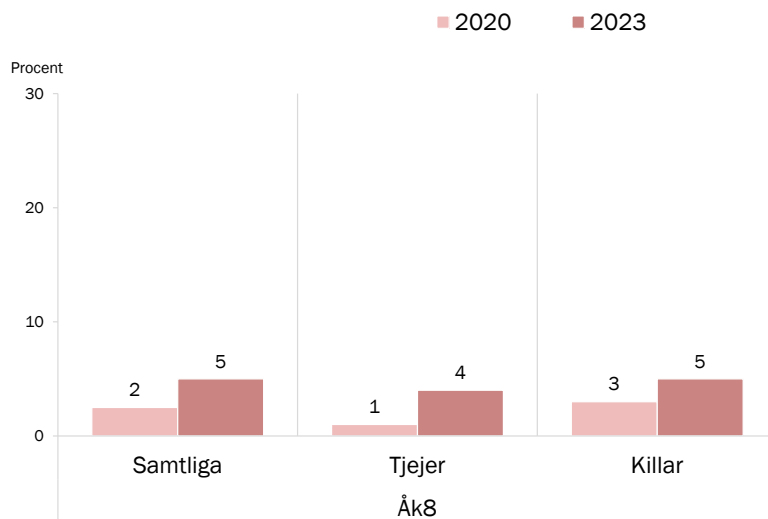
Enkätfråga: Hur ofta brukar du..., med Snusar som en av åtta delfrågor.

Svarsalternativ: Aldrig; Sällan; Någon eller några gånger i månaden; En gång i veckan; Flera gånger i veckan; I stort sett varje dag.

2020 var första alternativet "Sällan eller aldrig".

Resultaten visar andelen som svarat att de snusar minst varje vecka.

Resultaten avser skolelever i kommunen, oavsett var de bor.



Resultat från LUPP 2023, Partille kommun



# Snusar

## – efter kommunområde

Enkätfråga: Hur ofta brukar du..?, med Snusa som en av åtta delfrågor.

Svarsalternativ: Aldrig; Sällan; Någon eller några gånger i månaden; En gång i veckan; Flera gånger i veckan; I stort sett varje dag.

Resultaten visar andelen som svarat att de snusar minst varje vecka.

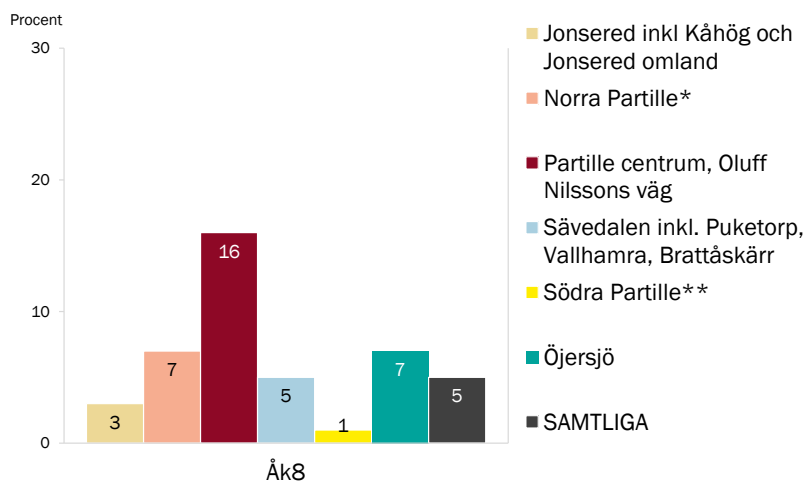
I gruppen "Samtliga" ingår personer med okänt område och bosatta i annan kommun.

Minsta antalet personer i områdesgrupperna är 29 elever bosatta i Norra Partille.

\* Enkätens svarsalternativ:

"Norra Partille: Lexby, Mellby, Björnekulla"

\*\* Enkätens svarsalternativ: "Södra Partille: Björndammen, Furulund, Furuskog, Skulltorp"



Resultat från LUPP 2023, Partille kommun



## Dricker alkohol starköl, starkcider, alkoläsk, vin, sprit

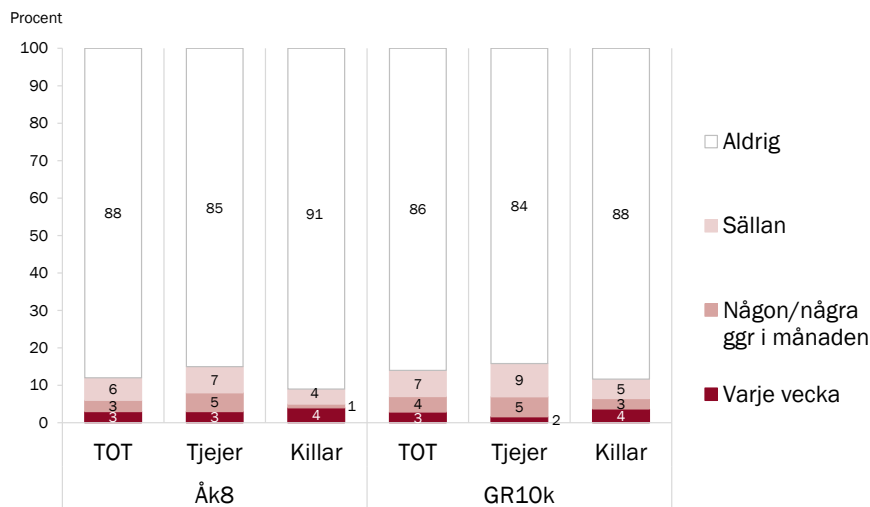
Enkätfråga: *Hur ofta brukar du...*, med *Dricka starköl, starkcider, alkoläsk, vin eller sprit* som en av åtta delfrågor.

Svarsalternativ: *Aldrig; Sällan; Någon eller några gånger i månaden; En gång i veckan; Flera gånger i veckan; I stort sett varje dag.*

Resultaten baseras på totalt 449 svar.

Resultaten avser skolelever i kommunen, oavsett var de bor.

GR10k motsvarar genomsnittet för de tio GR-kommuner som genomfört LUPP 2023.



Resultat från LUPP 2023, Partille kommun



## Dricker alkohol starköl, starkcider, alkoläsk, vin, sprit 2020, 2023

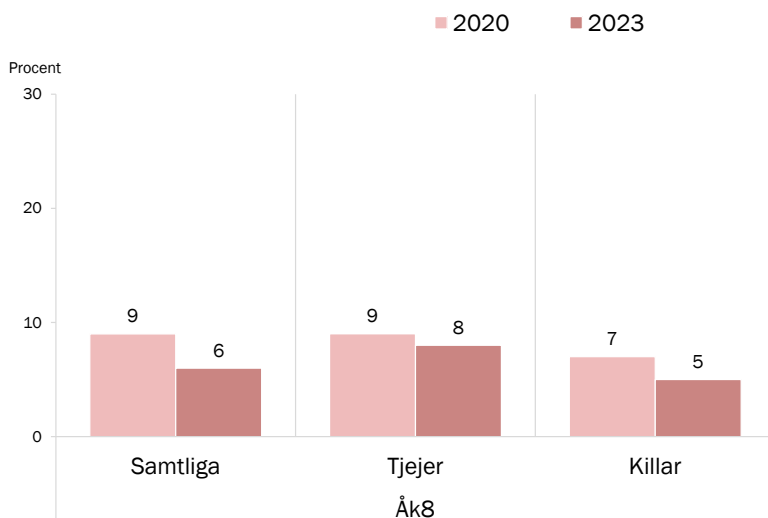
Enkätfråga: *Hur ofta brukar du...*, med *Dricka starköl, starkcider, alkoläsk, vin eller sprit* som en av åtta delfrågor.

Svarsalternativ: *Aldrig; Sällan; Någon eller några gånger i månaden; En gång i veckan; Flera gånger i veckan; I stort sett varje dag.*

2020 var första alternativet "Sällan eller aldrig".

Resultaten visar andelen som svarat att de dricker alkohol minst varje månad.

Resultaten avser skolelever i kommunen, oavsett var de bor.



Resultat från LUPP 2023, Partille kommun



# Dricker alkohol

## starköl, starkcider, alkoläsk, vin, sprit – efter kommunområde

Enkätfråga: Hur ofta brukar du..?, med *Dricka starköl, starkcider, alkoläsk, vin eller sprit* som en av åtta delfrågor.

Svarsalternativ: Aldrig; Sällan; Någon eller några gånger i månaden; En gång i veckan; Flera gånger i veckan; I stort sett varje dag.

Resultaten visar andelen som svarat att de dricker alkohol minst varje månad.

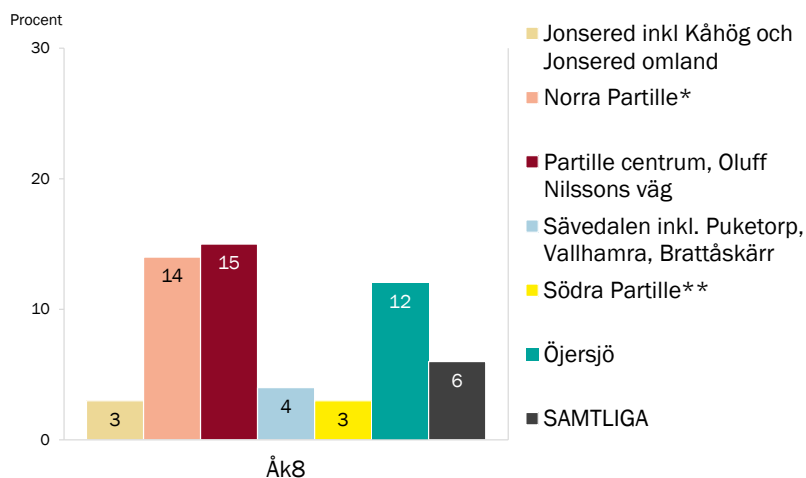
I gruppen "Samtliga" ingår personer med okänt område och bosatta i annan kommun.

Minsta antalet personer i områdesgrupperna är 29 elever bosatta i Norra Partille.

\* Enkätens svarsalternativ:

"Norra Partille: Lexby, Mellby, Björnekulla"

\*\* Enkätens svarsalternativ: "Södra Partille: Björndammen, Furulund, Furuskog, Skulltorp"



Resultat från LUPP 2023, Partille kommun



# Använt narkotika

Enkätfråga: Har du någon gång använt narkotika (utan läkarordination)?

Med narkotika avses till exempel marijuana, amfetamin, kokain, heroin, spice, GHB och andra narkotikaklassade preparat. Räkna även med om du tagit receptbelagda lugnande, smärtstillande eller sömnmedel utan läkarordination. Exempelvis ADHD medicin, Tramadol eller Xanor.

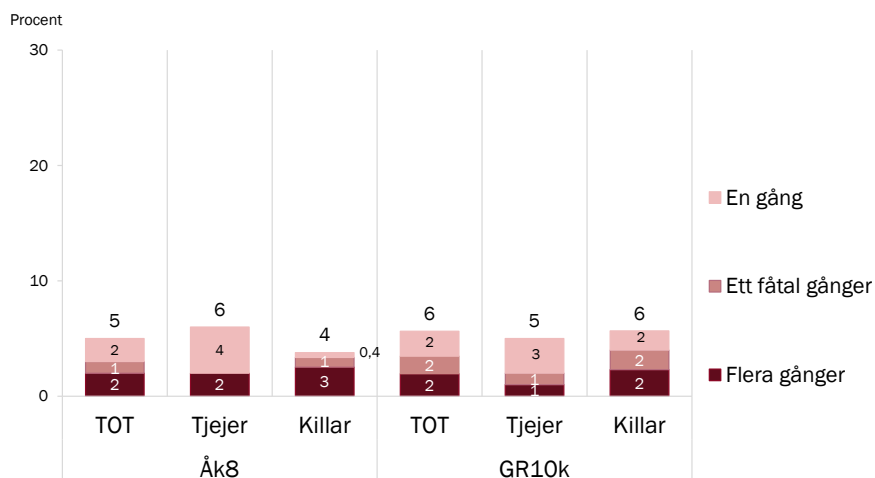
Svarsalternativ: Ja, flera gånger; Ja, ett fåtal gånger; Ja, en gång; Nej.

Den redovisade andelen över staplarna motsvarar samtliga som använt narkotika.

Resultaten baseras på totalt 453 svar.

Resultaten avser skolelever i kommunen, oavsett var de bor.

GR10k motsvarar genomsnittet för de tio GR-kommuner som genomfört LUPP 2023.



Resultat från LUPP 2023, Partille kommun



# Använt narkotika 2020, 2023

Enkätfråga: Har du någon gång använt narkotika (utan läkarordination)?

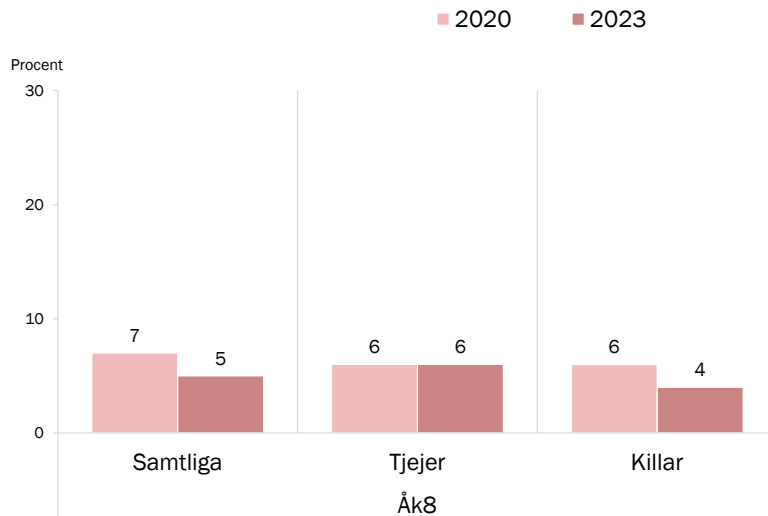
Med narkotika avses till exempel marijuana, amfetamin, kokain, heroin, spice, GHB och andra narkotikaklassade preparat. Räkna även med om du tagit receptbelagda lugnande, smärtstillande eller sömnmedel utan läkarordination. Exempelvis ADHD medicin, Tramadol eller Xanor.

Svarsalternativ: Ja, flera gånger; Ja, ett fåtal gånger; Ja, en gång; Nej.

2020 års enkätfråga innehåll färre exempel och specificerade inte "utan läkarordination".

Resultaten visar andelen som svarat ja (en eller flera gånger).

Resultaten avser skolelever i kommunen, oavsett var de bor.



Resultat från LUPP 2023, Partille kommun



# Använt narkotika – efter kommunområde

Enkätfråga: Har du någon gång använt narkotika (utan läkarordination)?

Med narkotika avses till exempel marijuana, amfetamin, kokain, heroin, spice, GHB och andra narkotikaklassade preparat. Räkna även med om du tagit receptbelagda lugnande, smärtstillande eller sömnmedel utan läkarordination. Exempelvis ADHD medicin, Tramadol eller Xanor.

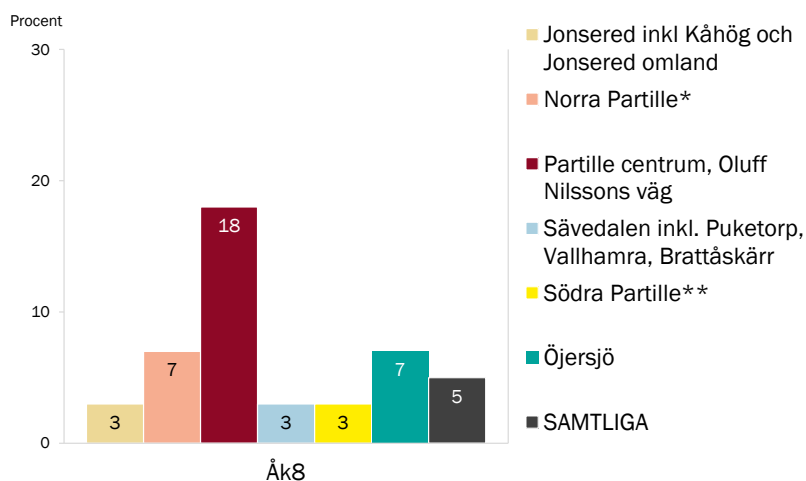
Svarsalternativ: Ja, flera gånger; Ja, ett fåtal gånger; Ja, en gång; Nej.

Resultaten visar andelen som svarat ja (en eller flera gånger).

I gruppen "Samtliga" ingår personer med okänt område och bosatta i annan kommun.

Minsta antalet personer i områdesgrupperna är 29 elever bosatta i Norra Partille.

\*Enkätens svarsalternativ: "Norra Partille: Lexby, Mellby, Björnekulla". \*\*Enkätens svarsalternativ: "Södra Partille: Björndammen, Furulund, Furuskog, Skultorp".

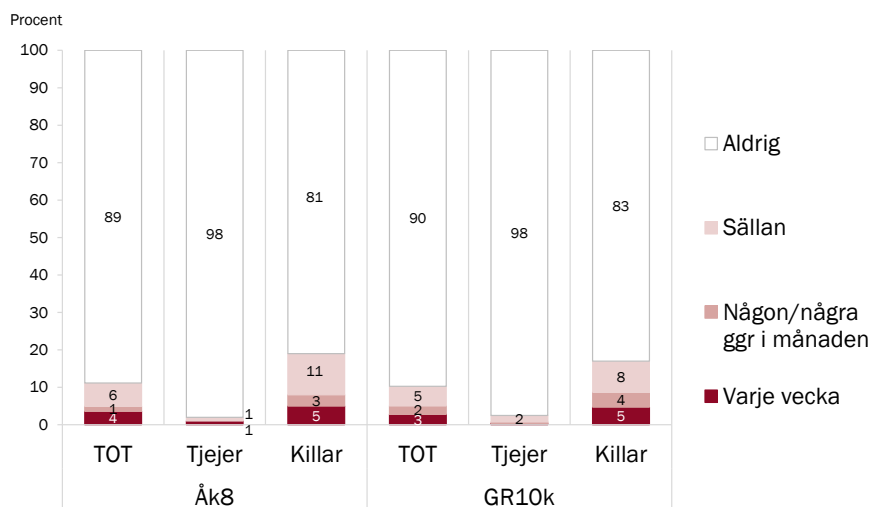


Resultat från LUPP 2023, Partille kommun



## Spelar om pengar

Enkätfråga: Hur ofta brukar du..., med Spela om pengar som en av åtta delfrågor.  
Svarsalternativ: Sällan eller aldrig; Någon eller några gånger i månaden; En gång i veckan; Flera gånger i veckan; I stort sett varje dag.  
Resultaten baseras på totalt 448 svar.  
Resultaten avser skolelever i kommunen, oavsett var de bor.  
GR10k motsvarar genomsnittet för de tio GR-kommuner som genomfört LUPP 2023.

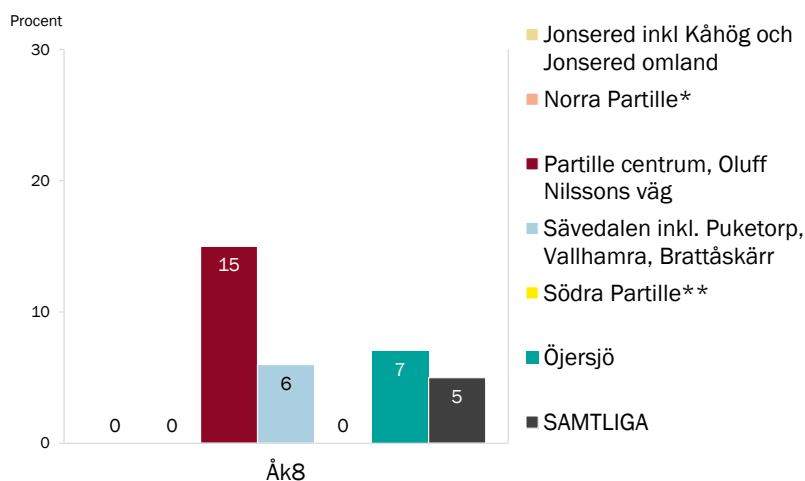


Resultat från LUPP 2023, Partille kommun



## Spelar om pengar – efter kommunområde

Enkätfråga: Hur ofta brukar du..., med Spela om pengar som en av åtta delfrågor.  
Svarsalternativ: Sällan eller aldrig; Någon eller några gånger i månaden; En gång i veckan; Flera gånger i veckan; I stort sett varje dag.  
Resultaten visar andelen som svarat att de spelar om pengar minst varje månad.  
I gruppen "Samtliga" ingår personer med okänt område och bosatta i annan kommun.  
Minsta antalet personer i områdesgrupperna är 29 elever bosatta i Norra Partille.  
\*Enkätens svarsalternativ: "Norra Partille: Lexby, Mellby, Björnekulla". \*\*Enkätens svarsalternativ: "Södra Partille: Björndammen, Furulund, Furuskog, Skultorp".



Resultat från LUPP 2023, Partille kommun



## Livstillfredsställelse som helhet

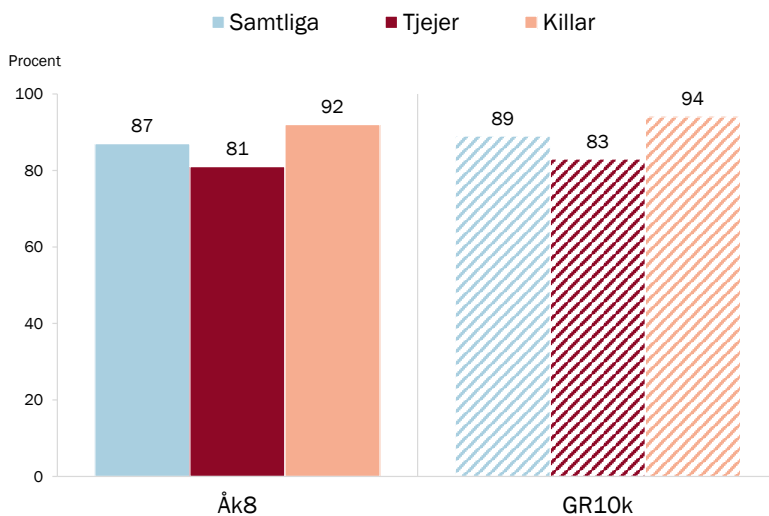
Enkätfråga: Hur nöjd eller missnöjd är du med ditt liv när det handlar om följande?, med Livet i sin helhet som en av flera delfrågor.

Svarsalternativ: Mycket nöjd; Ganska nöjd; Ganska missnöjd; Mycket missnöjd.

Resultaten visar andelen som svarat ganska eller mycket nöjd, baserat på totalt 451 svar.

Resultaten avser skolelever i kommunen, oavsett var de bor.

GR10k (randiga staplar) motsvarar genomsnittet för de tio GR-kommuner som genomfört LUPP 2023.



Resultat från LUPP 2023, Partille kommun



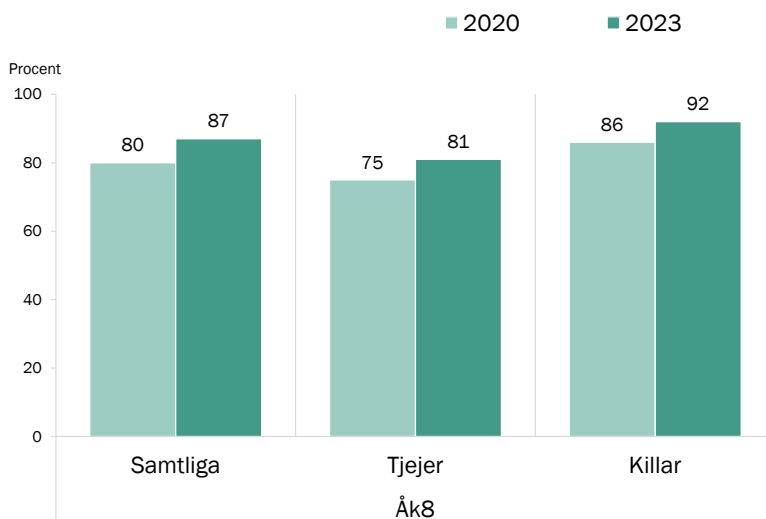
## Livstillfredsställelse som helhet 2020, 2023

Enkätfråga: Hur nöjd eller missnöjd är du med ditt liv när det handlar om följande?, med Livet i sin helhet som en av flera delfrågor.

Svarsalternativ: Mycket nöjd; Ganska nöjd; Ganska missnöjd; Mycket missnöjd.

I 2020 års enkät var svarsalternativen i omvänd ordning. Resultaten visar andelen som svarat ganska eller mycket nöjd.

Resultaten avser skolelever i kommunen, oavsett var de bor.



Resultat från LUPP 2023, Partille kommun



# Livstillfredsställelse

## – efter kommunområde

Enkätfråga: Hur nöjd eller missnöjd är du med ditt liv när det handlar om följande?, med Livet i sin helhet som en av flera delfrågor.

Svarsalternativ: Mycket nöjd; Ganska nöjd; Ganska missnöjd; Mycket missnöjd.

Resultaten visar andelen som svarat ganska eller mycket nöjd.

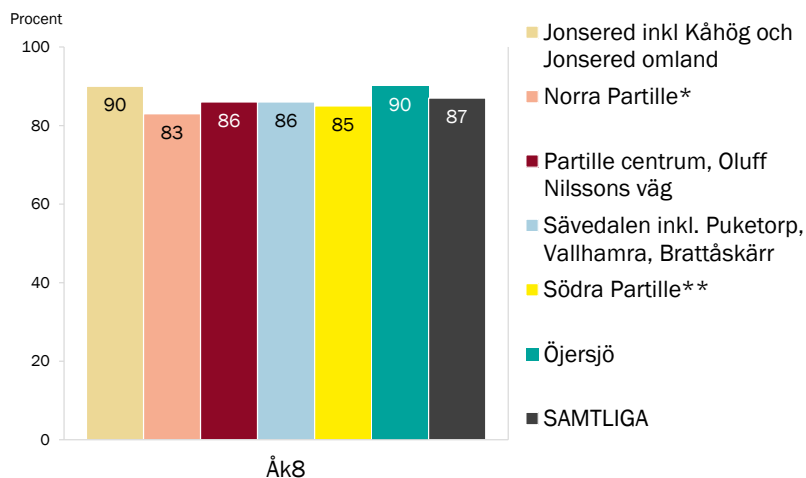
I gruppen "Samtliga" ingår personer med okänt område och bosatta i annan kommun.

Minsta antalet personer i områdesgrupperna är 29 elever bosatta i Norra Partille.

\* Enkätens svarsalternativ:

"Norra Partille: Lexby, Mellby, Björnekulla"

\*\* Enkätens svarsalternativ: "Södra Partille: Björndammen, Furulund, Furuskog, Skultorp"



Resultat från LUPP 2023, Partille kommun



## Arbete

- Hade sommarjobb senaste sommaren

## Hade sommarjobb senaste sommaren

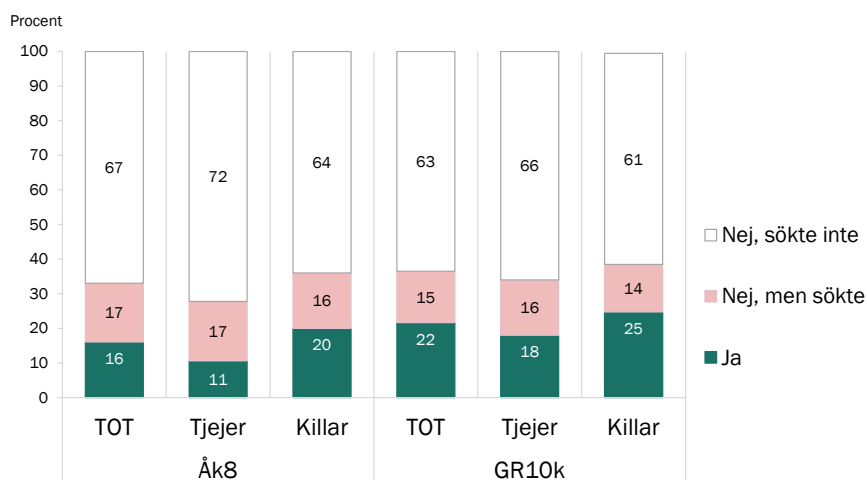
Enkätfråga: *Hade du ett sommarjobb i somras?*

Svarsalternativ: *Ja; Nej, men jag försökte att få ett sommarjobb utan att lyckas; Nej, jag sökte inte något sommarjobb.*

Resultaten baseras på totalt 448 svar.

Resultaten avser skolelever i kommunen, oavsett var de bor.

GR10k motsvarar genomsnittet för de tio GR-kommuner som genomfört LUPP 2023.



Resultat från LUPP 2023, Partille kommun



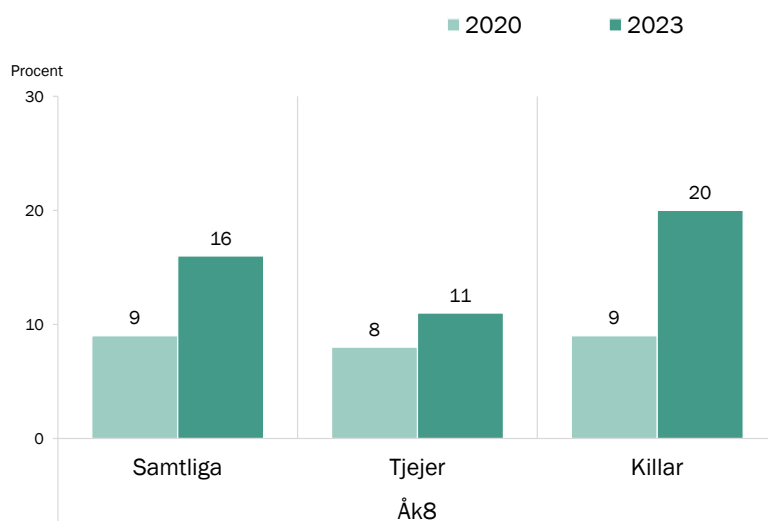
## Hade sommarjobb senaste sommaren 2020, 2023

Enkätfråga: *Hade du ett sommarjobb i somras?*

Svarsalternativ: *Ja; Nej, men jag försökte att få ett sommarjobb utan att lyckas; Nej, jag sökte inte något sommarjobb.*

Resultaten visar andelen som svarat ja.

Resultaten avser skolelever i kommunen, oavsett var de bor.



Resultat från LUPP 2023, Partille kommun



## Hade sommarjobb senaste sommaren – efter kommunområde

Enkätfråga: Hade du ett sommarjobb i somras?

Svarsalternativ: Ja; Nej, men jag försökte att få ett sommarjobb utan att lyckas; Nej, jag sökte inte något sommarjobb.

Resultaten visar andelen som svarat ja.

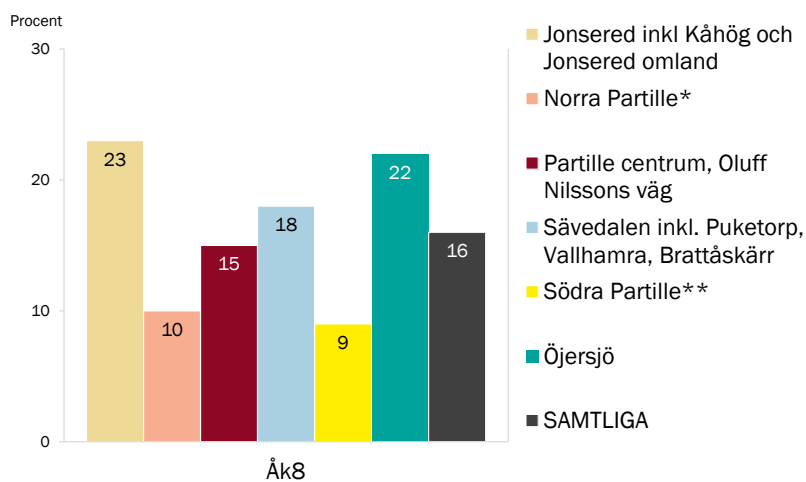
I gruppen "Samtliga" ingår personer med okänt område och bosatta i annan kommun.

Minsta antalet personer i områdesgrupperna är 29 elever bosatta i Norra Partille.

\* Enkätens svarsalternativ:

"Norra Partille: Lexby, Mellby, Björnekulla"

\*\* Enkätens svarsalternativ: "Södra Partille: Björndammen, Furulund, Furuskog, Skultorp"



Resultat från LUPP 2023, Partille kommun



## Framtid

- Tror sig läsa vidare efter grundskolan/gymnasiet
- Framtidstro

## Tror sig läsa vidare efter grundskolan

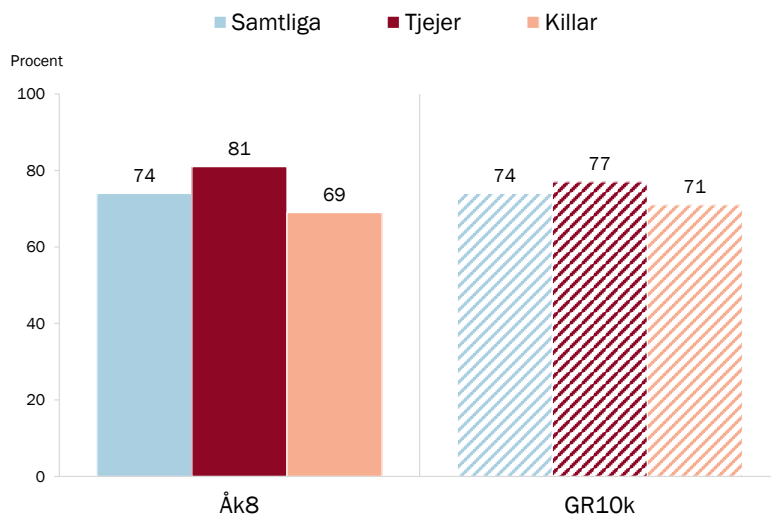
Enkätfråga: Tror du att du kommer läsa vidare efter grundskolan (direkt eller senare)?

Svarsalternativ: Ja, högskoleförberedande program på gymnasiet; Ja, yrkesprogram på gymnasiet; Ja, på gymnasiet men osäker på vilken programinriktning jag ska välja; Nej, jag tror inte jag kommer läsa vidare efter grundskolan; Vet inte.

Resultaten visar andelen som svarat med någotdera ja-alternativ, baserat på totalt 450 svar.

Resultaten avser skolelever i kommunen, oavsett var de bor.

GR10k (randiga staplar) motsvarar genomsnittet för de tio GR-kommuner som genomfört LUPP 2023.



Resultat från LUPP 2023, Partille kommun



## Tror sig läsa vidare efter grundskolan 2020, 2023

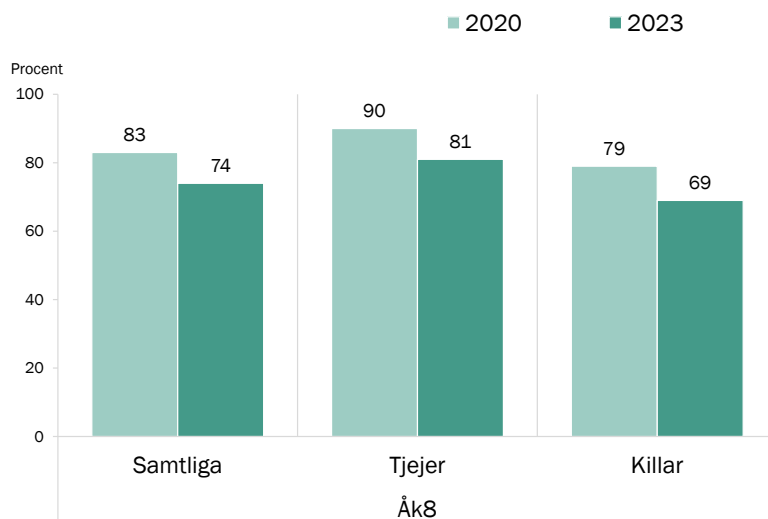
Enkätfråga till åk8-elever: Tror du att du kommer läsa vidare efter grundskolan (direkt eller senare)?

Svarsalternativ: Ja, högskoleförberedande program på gymnasiet; Ja, yrkesprogram på gymnasiet; Ja, på gymnasiet men osäker på vilken programinriktning jag ska välja; Nej, jag tror inte jag kommer läsa vidare efter grundskolan; Vet inte.

I 2020 års enkät löd det andra svarsalternativet "Ja, yrkesförberedande program på gymnasiet".

Resultaten visar andelen som svarat med någotdera ja-alternativ.

Resultaten avser skolelever i kommunen, oavsett var de bor.



Resultat från LUPP 2023, Partille kommun



## Tror sig läsa vidare efter grundskolan – efter kommunområde

Enkätfråga: *Tror du att du kommer läsa vidare efter grundskolan (direkt eller senare)?*

Svarsalternativ: *Ja, högskoleförberedande program på gymnasiet; Ja, yrkesprogram på gymnasiet; Ja, på gymnasiet men osäker på vilken programinriktning jag ska välja; Nej, jag tror inte jag kommer läsa vidare efter grundskolan; Vet inte.*

Resultaten visar andelen som svarat med någotdera ja-svar.

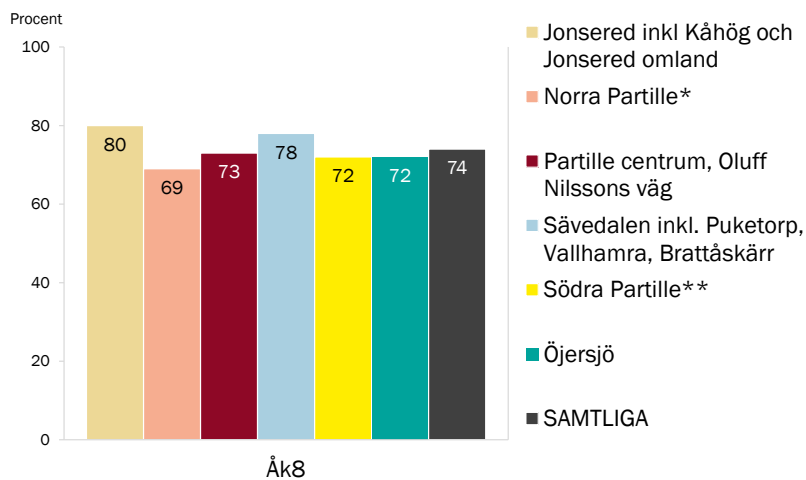
I gruppen "Samtliga" ingår personer med okänt område och bosatta i annan kommun.

Minsta antalet personer i områdesgrupperna är 29 elever bosatta i Norra Partille.

\* Enkätens svarsalternativ:

"Norra Partille: Lexby, Mellby, Björnekulla"

\*\* Enkätens svarsalternativ: "Södra Partille: Björndammen, Furulund, Furuskog, Skultorp"



Resultat från LUPP 2023, Partille kommun



## Framtidstro

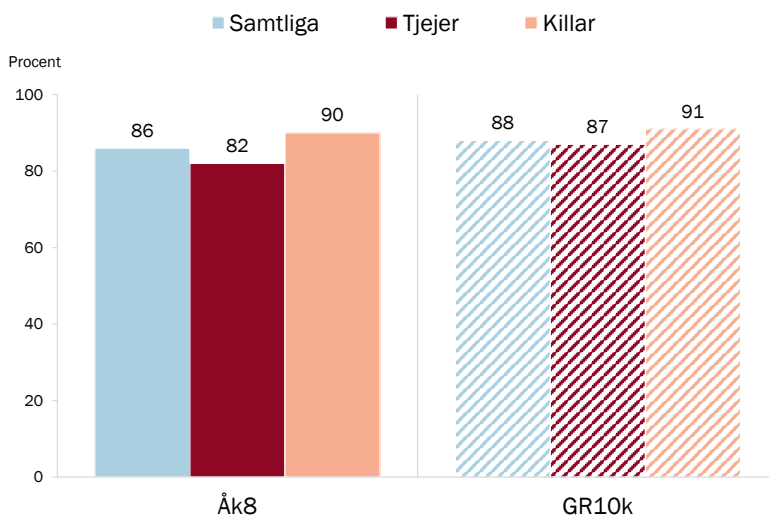
Enkätfråga: *Hur ser du på framtiden?*

Svarsalternativ: *Mycket positivt; Ganska positivt; Ganska negativt; Mycket negativt.*

Resultaten visar andelen som svarat ganska eller mycket positivt, baserat på totalt 450 svar.

Resultaten avser skolelever i kommunen, oavsett var de bor.

GR10k (randiga staplar) motsvarar genomsnittet för de tio GR-kommuner som genomfört LUPP 2023.



Resultat från LUPP 2023, Partille kommun



# Framtidstro

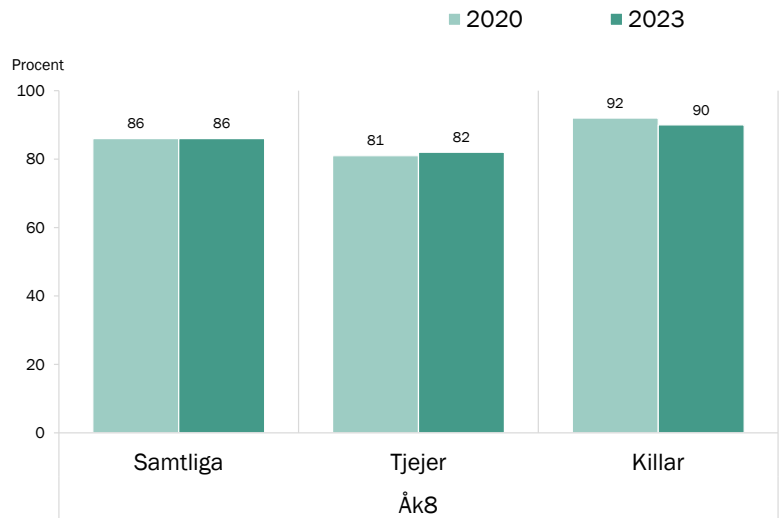
## 2020, 2023

Enkätfråga: Hur ser du på framtiden?

Svarsalternativ: Mycket positivt; Ganska positivt; Ganska negativt; Mycket negativt.

Resultaten visar andelen som svarat ganska eller mycket positivt.

Resultaten avser skolelever i kommunen, oavsett var de bor.



Resultat från LUPP 2023, Partille kommun



# Framtidstro

## – efter kommunområde

Enkätfråga: Hur ser du på framtiden?

Svarsalternativ: Mycket positivt; Ganska positivt; Ganska negativt; Mycket negativt.

Resultaten visar andelen som svarat ganska eller mycket positivt.

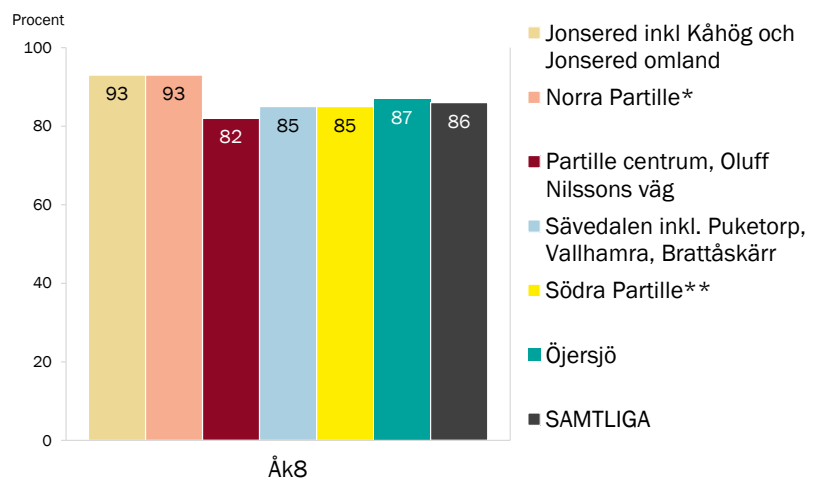
I gruppen "Samtliga" ingår personer med okänt område och bosatta i annan kommun.

Minsta antalet personer i områdesgrupperna är 29 elever bosatta i Norra Partille och Jonsered inkl. Kåhög och Jonsered omland.

\* Enkätens svarsalternativ:

"Norra Partille: Lexby, Mellby, Björnekulla"

\*\* Enkätens svarsalternativ: "Södra Partille: Björndammen, Furulund, Furuskog, Skultorp"



Resultat från LUPP 2023, Partille kommun

